

**CENTRO DE INVESTIGACIÓN Y DESARROLLO
TECNOLÓGICO EN ELECTROQUÍMICA, S.C.
(CIDETEQ)
ENTIDAD PARAESTATAL ASIMILADA AL REGIMEN
DE PARTICIPACIÓN ESTATAL MAYORITARIAS**

**INFORME DE AUDITORIA INDEPENDIENTE
Y ESTADOS FINANCIEROS**

**CON CIFRAS AL
31 DE DICIEMBRE DE 2017**

**CENTRO DE INVESTIGACIÓN Y DESARROLLO TECNOLÓGICO EN
ELECTROUÍMICA, S.C.
(CIDETEQ)**

PEDRO ESCOBEDO, QUERÉTARO, QRO

ÍNDICE

Anexos

INFORME DE LOS AUDITORES INDEPENDIENTES	
ESTADOS FINANCIEROS:	
De Actividades	"A"
De Situación Financiera	"B"
De Cambios en la Situación Financiera	"C"
De Variación en la Hacienda Pública	"D"
Analítico de Activo	"E"
Analítico de la Deuda y Otros Pasivos	"F"
De Flujo de Efectivo	"G"
Reporte de Patrimonio	"H"
Informe sobre Pasivos Contingentes	"I"
Notas a los Estados Financieros	"J"

INFORME DE LOS AUDITORES INDEPENDIENTES

A LA SECRETARÍA DE LA FUNCIÓN PÚBLICA
A LA H. JUNTA DE GOBIERNO DEL
CENTRO DE INVESTIGACIÓN Y DESARROLLO
TECNOLÓGICO EN ELECTROQUÍMICA, S.C.

OPINIÓN

Hemos auditado los estados financieros del **CENTRO DE INVESTIGACIÓN Y DESARROLLO TECNOLÓGICO EN ELECTROQUÍMICA, S.C.**, Entidad Paraestatal Asimilada al Régimen de Empresas de Participación Estatal Mayoritarias, que comprenden los estados de situación financiera, los estados analíticos del activo y los estados analíticos de la deuda y otros pasivos al 31 de diciembre de **2017**, y los estados de actividades, los estados de variación en la hacienda pública, los estados de flujos de efectivo y los estados de cambios en la situación financiera, correspondiente al año terminado en dicha fecha; asimismo, el reporte de patrimonio y el informe sobre pasivos contingentes al 31 de diciembre de **2017**, así como las notas explicativas a los estados financieros que incluyen un resumen de las políticas contables significativas.

En nuestra opinión, los estados financieros adjuntos, del **CENTRO DE INVESTIGACIÓN Y DESARROLLO TECNOLÓGICO EN ELECTROQUÍMICA, S.C.**, Entidad Paraestatal Asimilada al Régimen de Empresas de Participación Estatal Mayoritarias, que se describen en el párrafo anterior, están preparados, en todos los aspectos materiales, de conformidad con las disposiciones en materia de información financiera que se indican en la notas a los estados financieros que se acompañan y que están establecidas en la Ley General de Contabilidad Gubernamental.

FUNDAMENTO DE LA OPINIÓN

Hemos llevado a cabo nuestra auditoría de conformidad con las Normas Internacionales de Auditoría. Nuestras responsabilidades, de acuerdo con estas normas, se describen con más detalle en la sección "Responsabilidades del auditor para la auditoría de los estados financieros" de nuestro informe. Somos independientes de la entidad de conformidad con el Código de Ética Profesional del Instituto Mexicano de Contadores Públicos, A.C. (Código de Ética Profesional), junto con los requerimientos de ética que son aplicables a nuestras auditorías de los estados financieros en México, y hemos cumplido con las demás responsabilidades de ética de conformidad con esos requerimientos y con el Código de Ética Profesional. Consideramos que la evidencia de auditoría que hemos obtenido proporciona una base suficiente y adecuada para nuestra opinión.

PÁRRAFOS DE ÉNFASIS

a) Base de preparación contable y utilización de este informe:

Llamamos la atención sobre las notas a los estados financieros adjuntos, en la que se describen las bases contables utilizadas para la preparación de los mismos. Dichos estados financieros fueron preparados para cumplir con los requerimientos normativos gubernamentales a que está sujeta la entidad y para ser integrados en el Reporte de la Cuenta Pública Federal, los cuales están presentados en los formatos que para tal efecto fueron establecidos por la Unidad de Contabilidad Gubernamental de la Secretaría de Hacienda y Crédito Público; consecuentemente, éstos pueden no ser apropiados para otra finalidad. Nuestra opinión no se modifica por esta cuestión.

b) Otras cuestiones:

Los estados financieros del ejercicio 2016, que se presentan únicamente para efectos comparativos fueron dictaminados por otro Contador Público, quien emitió su dictamen con fecha 15 de marzo de 2017, sin salvedades.

RESPONSABILIDADES DE LA ADMINISTRACIÓN Y DE LOS ENCARGADOS DEL GOBIERNO DE LA ENTIDAD SOBRE LOS ESTADOS FINANCIEROS

La administración es responsable de la preparación de los estados financieros adjuntos de conformidad con las disposiciones en materia de información financiera establecidas en la Ley General de Contabilidad Gubernamental que se describen en las notas adjuntas a dichos estados financieros, y del control interno que la administración consideró necesario para permitir la preparación de estados financieros libres de incorrección material debida a fraude o error.

En la preparación de los estados financieros, la administración es responsable de la valoración de la capacidad de la entidad para continuar operando como una entidad en funcionamiento, revelando, en su caso, las cuestiones relativas a la entidad en funcionamiento y utilizando las bases contables aplicables a una entidad en funcionamiento, a menos que la administración tenga la intención de liquidar la entidad o cesar sus operaciones, o bien no exista una alternativa realista.

Los encargados del gobierno de la entidad son responsables de la supervisión del proceso de información financiera de la entidad.

RESPONSABILIDADES DEL AUDITOR SOBRE LA AUDITORÍA DE LOS ESTADOS FINANCIEROS

Nuestros objetivos son obtener una seguridad razonable sobre de que los estados financieros, en su conjunto, se encuentran libres de incorrección material, debido a fraude o error, y emitir un informe de auditoría que contiene nuestra opinión. Seguridad razonable es un alto nivel de seguridad, pero no es una garantía, de que una auditoría realizada de conformidad con las Normas Internacionales de Auditoría siempre detecte una incorrección material cuando existe. Las incorrecciones pueden deberse a fraude o error y son consideradas materiales si individualmente, o en su conjunto, puede preverse razonablemente que influyan en las decisiones económicas que los usuarios hacen basándose en los estados financieros.

Como parte de una auditoría de conformidad con las Normas Internacionales de Auditoría, aplicamos nuestro juicio profesional y mantenemos una actitud de escepticismo profesional durante toda la auditoría. También:

- Identificamos y evaluamos los riesgos de incorrección material en los estados financieros, debida a fraude o error, diseñamos y aplicamos los procedimientos de auditoría para responder a esos riesgos y obtener evidencia de auditoría suficiente y apropiada para obtener una base para nuestra opinión. El riesgo de no detectar una incorrección material debida a fraude es mayor que en el caso de una incorrección material, ya que el fraude puede implicar colusión, falsificación, manifestaciones intencionalmente erróneas, omisiones intencionales o la anulación del control interno.
- Obtenemos conocimiento del control interno importante para la auditoría con el fin de diseñar los procedimientos de auditoría que consideramos adecuados en las circunstancias, y no con la finalidad de expresar una opinión sobre la eficacia del control interno de la entidad.

- Evaluamos lo apropiado de las políticas contables utilizadas y la razonabilidad de las estimaciones contables, así como las revelaciones hechas por la administración de la entidad.
- Concluimos sobre lo apropiado del uso de la administración de las bases contables aplicables a una entidad en funcionamiento y, con base en la evidencia de auditoría obtenida, concluimos sobre si existe o no una incertidumbre importante relacionada con eventos o con condiciones que pueden originar dudas significativas sobre la capacidad de la entidad para continuar como entidad en funcionamiento. Si concluimos que existe una incertidumbre importante, se nos requiere que llamemos la atención en nuestro informe de auditoría sobre la correspondiente información revelada en los estados financieros o, si dicha revelación es insuficiente, que expresemos una opinión modificada. Nuestras conclusiones se basan en la evidencia de auditoría obtenida hasta la fecha de nuestro informe. Sin embargo, hechos o condiciones futuros pueden ser causa de que la entidad deje de ser una entidad en funcionamiento.

Nos comunicamos con los responsables del gobierno de la entidad en relación, entre otras cuestiones, con el alcance planeado y el momento de realización de la auditoría y los hallazgos importantes de la auditoría, así como cualquier deficiencia significativa en el control interno que identificamos durante nuestra auditoría.

Gómez y Sánchez Aldana, S.C.



C.P.C. Gerardo Martínez Yeo
Socio
Cédula Profesional N°1396444
Watteau N° 31
Col. Santa María Nonoalco
C.P. 03700
Delg. Benito Juárez

Ciudad de México, a 19 de marzo de 2018.

Centro de Investigación y Desarrollo Tecnológico en Electroquímica, S C

ESTADO DE ACTIVIDADES

DEL 1o. DE ENERO AL 31 DE DICIEMBRE DE 2017 Y DEL 1o. DE ENERO AL 31 DE DICIEMBRE DE 2016

(Pesos)

Sector: Consejo Nacional de Ciencia y Tecnología (CONACYT) Ramo 38

Entidad: Centro de Investigación y Desarrollo Tecnológico, S C (CIDETEQU) 90K

Concepto	Año	
	2017	2016
4 INGRESOS Y OTROS BENEFICIOS		
4.1 INGRESOS DE GESTIÓN	126,947,472	40,199,980
4.1.7 Ingresos por Venta de Bienes y Servicios	126,947,472	40,199,980
4.1.7.4 Ingresos de Operación de Entidades Paraestatales Empresariales y No Financieras	126,947,472	40,199,980
4.2 PARTICIPACIONES, APORTACIONES, TRANSFERENCIAS, ASIGNACIONES, SUBSIDIOS Y OTRAS AYUDAS	114,241,381	120,800,481
4.2.2 Transferencias, Asignaciones, Subsidios y Otras ayudas	114,241,381	120,800,481
4.2.2.1 Transferencias Internas y Asignaciones del Sector Público	113,835,816	120,282,981
4.2.2.3 Subsidios y Subvenciones	405,565	517,500
4.3 OTROS INGRESOS Y BENEFICIOS	2,118,795	1,327,622
4.3.1 Ingresos Financieros	1,575,474	729,262
4.3.1.1 Intereses Ganados de Valores, Créditos, Bonos y Otros	0	0
4.3.1.9 Otros Ingresos Financieros	1,575,474	729,262
4.3.2 Incrementos por Variación de Inventarios	0	0
4.3.3 Disminución del Exceso de Estimaciones por Pérdida o Deterioro u Obsolescencia	0	0
4.3.4 Disminución del Exceso de Provisiones	0	0
4.3.9 Otros Ingresos y Beneficios Varios	543,321	598,360
4.3.9.9 otros ingresos y beneficios varios	543,321	598,360
TOTAL DE INGRESOS Y OTROS BENEFICIOS	243,307,648	162,328,083
5 GASTOS Y OTRAS PÉRDIDAS		
5.1 GASTOS DE FUNCIONAMIENTO	217,125,332	146,585,928
5.1.1 Servicios Personales	93,212,811	89,516,511
5.1.2 Materiales y Suministros	90,068,993	23,591,965
5.1.3 Servicios Generales	33,843,528	33,477,452
5.2 TRANSFERENCIAS, ASIGNACIONES, SUBSIDIOS Y OTRAS AYUDAS	733,394	566,363
5.2.3 Subsidios y Subvenciones	733,394	566,363
5.2.4 Ayudas Sociales	0	0
PARTICIPACIONES Y APORTACIONES	0	0
INTERESES, COMISIONES Y OTROS GASTOS DE LA DEUDA PÚBLICA	0	0
5.5 OTROS GASTOS Y PÉRDIDAS EXTRAORDINARIAS	47,518,037	37,605,691
5.5.1 Estimaciones, Depreciaciones, Deterioros, Obsolescencias y Amortizaciones	47,518,037	37,605,691
5.5.3 Disminución de Inventarios	0	0
5.5.9 Otros Gastos	0	0
TOTAL DE GASTOS Y OTRAS PÉRDIDAS	265,376,763	184,757,982
RESULTADOS DEL EJERCICIO AHORRO/DESAHORRO	-22,069,115	-22,429,899


Bajo protesta de decir verdad declaramos que los Estados Financieros y sus Notas son razonablemente correctos y responsabilidad del emisor



C.P. RODOLFO GONZÁLEZ TEJEIDA
Subdirector de Recursos Financieros



C.P. MARÍA JULIA RIVERA MONTEALVO
Directora de Administración



DR. JULIO CESAR ALCANTAR FLORES
Director General Interino

Centro de Investigación y Desarrollo Tecnológico en Electroquímica, S. C.
 Estado de Sinaloa, Sinaloa
 AL 30 DE DICIEMBRE DE 2017 Y AL 31 DE DICIEMBRE DE 2016
 (Pasivos)

Sector: Consejo Nacional de Ciencia y Tecnología (CONACYT) Ramo 3A
 Entidad: Centro de Investigación y Desarrollo Tecnológico, S. C. (CIBTEQ) 56K

Concepto		Año	2017	2016	Concepto	2017	2016
1	ACTIVO				2		
1.1	ACTIVO CIRCULANTE				2.1		
1.1.1	Efectivo y Equivalentes		64,724,266	59,787,602	2.1.1		18,972,789
1.1.1.1	Efectivo		0	0	2.1.1.1		63,060
1.1.1.2	Bancos/Tesorería		34,113,796	31,524,652	2.1.1.2		8,343,754
1.1.1.4	Inversiones Temporales (Hasta 3 Meses)		30,583,770	28,236,249	2.1.1.3		0
1.1.1.5	Fondos con Afectación Específica		0	0	2.1.1.7		6,741,447
1.1.1.6	Depósitos de Fondos de Terceros en Garantía y/o Administración		26,700	26,700	2.1.1.9		3,824,528
1.1.2	Derechos a Recibir Efectivo o Equivalentes		34,216,939	20,768,916	2.1.2		0
1.1.2.1	Inversiones Financieras de Corto Plazo		22,485,672	17,651,517	2.1.3		0
1.1.2.2	Cuentas por Cobrar a Corto Plazo		10,970,163	2,045,016	2.1.3.3		0
1.1.2.3	Deudores Diversos por Cobrar a Corto Plazo		138,308	27,230			0
1.1.2.5	Deudores por Anticipos de la Tesorería a Corto Plazo		0	0			0
1.1.2.9	Impuesto al Valor Agregado Acreditado		505,253	526,559	2.1.5		95,546,852
1.1.2.9	Otros Derechos a Recibir Efectivo o Equivalentes a Corto Plazo		117,543	518,595	2.1.5.1		95,546,852
1.1.3	Derechos a Recibir Bienes o Servicios		1,409,190	4,301,097	2.1.6		0
1.1.3.1	Anticipos a Proveedores por Adquisición de Bienes y Prestación de Servicios Corto Plazo		1,409,190	4,301,097			0
1.1.4	Inventarios		59,277,873	40,062,324	2.1.7		0
1.1.4.1	Inventario de Mercancías para Venta				2.1.9		0
1.1.4.2	Inventario de Mercancías Terminadas						0
1.1.4.3	Inventario de Mercancías en Proceso de Elaboración		59,277,873	40,062,324			0
1.1.4.4	Inventario de Materias Primas, Materiales y Suministros para Producción		0	0			0
1.1.4.5	Bienes en Tránsito		0	0			0
1.1.5	Almacenes		195,662	197,715	2.2		0
1.1.5.1	Almacén de Materiales y Suministros de Consumo		195,662	197,715	2.2.1		0
1.1.6	Estimación por Pérdida o Deterioro de Activos Circulantes		-110,000	-80,468	2.2.1.3		0
1.1.6.1	Estimaciones para Cuentas Incobrables por Derechos a Recibir Efectivo o Equivalentes		-110,000	-80,468			0
	TOTAL DE ACTIVOS CIRCULANTES		159,713,930	125,037,185	2.2.2		0
1.2	ACTIVO NO CIRCULANTE				2.2.2.1		0
1.2.1	Inversiones Financieras a Largo Plazo		0	0	2.2.2.2		0
1.2.1.1	Inversiones a Largo Plazo		0	0	2.2.2.2		0
1.2.2	Derechos a Recibir Efectivo o Equivalentes a Largo Plazo		0	0			0
1.2.2.1	Documentos por Cobrar a Largo Plazo		0	0			0
	TOTAL DE PASIVOS CIRCULANTES		119,519,641	97,985,517			0
	PASIVO NO CIRCULANTE						0
	Cuentas por Pagar a Largo Plazo		0	0			0
	Arrendamiento financiero Casos Excepcionales por Pagar a Largo Plazo		0	0			0
	Documentos por Pagar a Largo Plazo		0	0			0
	Documentos Comerciales		0	0			0
	Documentos con Contratistas por Obras Públicas		0	0			0
	Deuda Pública a Largo Plazo		0	0			0
	Arrendamiento Financiero		0	0			0
	Pasivos Diferidos a Largo Plazo		0	0			0
	Fondos y Bienes de Terceros en Garantía y/o en Administración a Largo Plazo		0	0			0

Centro de Investigación y Desarrollo Tecnológico en Electroquímica, S.C.
 Estado de Situación Financiera
 AL 31 DE DICIEMBRE DE 2017 Y AL 31 DE DICIEMBRE DE 2016
 (Pesos)
 Sector: Consejo Nacional de Ciencia y Tecnología (CONACYT) Ramo 38
 Entidad: Centro de Investigación y Desarrollo Tecnológico, S.C (CIDERTEC) SUX

Concepto	Año		Concepto	Año	
	2017	2016		2017	2016
1.2.2.2 Deudores Diversos a Largo Plazo	0	0	2.2.6 Provisiones a Largo Plazo	33,713,035	22,163,646
1.2.3 Bienes Inmuebles, Infraestructura y Construcciones en Proceso	89,668,613	89,668,613	2.2.6.9 Otras Provisiones a Largo Plazo	33,713,035	22,163,646
1.2.3.1 Terrenos	1,707,166	1,707,166	TOTAL DE PASIVOS NO CIRCULANTES	33,713,035	22,163,646
1.2.3.2 Viviendas	0	0	TOTAL DEL PASIVO	152,232,676	120,149,163
1.2.3.3 Edificios no Habitacionales	87,961,447	87,961,447	3.1 Hacienda Pública/Patrimonio Contribuido	379,232,223	368,278,222
1.2.3.4 Infraestructura	0	0	3.1.1 Aportaciones	378,608,364	367,654,363
1.2.3.5 Construcciones en Proceso en Bienes de Dominio Público	0	0	3.1.2 Donaciones de Capital	623,859	623,859
1.2.3.6 Construcciones en Proceso en Bienes Propios	0	0	3.1.3 Actualización de la Hacienda Pública / Patrimonio	0	0
1.2.3.9 Otro Bienes Inmuebles	0	0	3.2 Hacienda Pública / Patrimonio Generado	-97,255,362	-73,260,877
1.2.4 Bienes Muebles	339,959,865	319,654,465	3.2.1 Resultados del Ejercicio: (Ahorro / Desahorro)	-22,069,115	-22,429,899
1.2.4.1 Mobiliario y Equipo de Administración	29,839,693	27,279,448	3.2.2 Resultados de Ejercicios Anteriores	-113,542,362	-89,187,093
1.2.4.2 Mobiliario y Equipo Educativo y Recreativo	85,428	815,828	3.2.3 Revalúos	38,356,115	38,356,115
1.2.4.3 Equipo e Instrumental Médico y de Laboratorio	278,893,593	262,171,149	3.2.4 Reservas	0	0
1.2.4.4 Vehículos y Equipo de Transporte	1,996,695	1,996,695	3.3 Exceso o In suficiencia en la Actualización del Patrimonio	0	0
1.2.4.5 Equipo de Defensa y Seguridad	0	0	TOTAL HACIENDA PÚBLICA/ PATRIMONIO	281,976,861	295,017,345
1.2.4.6 Maquinaria, Otros Equipos y Herramientas	28,374,456	27,391,345	TOTAL DEL PASIVO Y HACIENDA PÚBLICA / PATRIMONIO	434,209,537	415,166,508
1.2.4.7 Colecciones, Obras de Arte y Objetos Valiosos	0	0			
1.2.4.8 Activos Biológicos	0	0			
1.2.5 Activos Intangibles	35,256,135	23,706,746			
1.2.5.1 Software	0	0			
1.2.5.2 Patentes, Marcas y Derechos	1,543,100	1,543,100			
1.2.5.3 Concesiones y Franquicias	0	0			
1.2.5.4 Licencias	0	0			
1.2.5.9 Otros Activos Intangibles	33,713,035	22,163,646			
1.2.6 Depreciación, deterioro y amortización acumulada del ejercicio	-194,935,886	-147,447,382			
1.2.6.1 Depreciación Acumulada de Bienes Inmuebles	-25,138,273	-22,879,579			
1.2.6.3 Depreciación Acumulada de Bienes Muebles	-166,361,646	-121,730,834			
1.2.6.3 Amortización Acumulada de Activos Intangibles	-3,435,967	-2,836,969			
1.2.7 Activos Diferidos	4,546,880	4,546,880			
1.2.7.1 Estudios, Formulación y Evaluación de Proyectos	4,546,880	4,546,880			
1.2.7.2 Derechos sobre Bienes en Régimen de Arrendamiento Financiero	0	0			
1.2.7.3 Gastos Pagados por Adelantado a Largo Plazo	0	0			
1.2.7.4 Anticipos a Largo Plazo	0	0			
TOTAL DE ACTIVOS NO CIRCULANTES	274,495,607	290,129,322			
TOTAL DEL ACTIVO	434,209,537	415,166,508			

1/ Se mostrará el saldo de la cuenta que se haya utilizado para registrar el IVA acreditable no pagado, independientemente que sea de quinto nivel.
 Bajo protesta de decir verdad certifiquemos que los Estados Financieros y sus Notas son razonablemente correctos y responsabilidad del emisor

C. F. RODRIGO GONZÁLEZ TEJEDA
 Subdirector de Recursos Financieros

C. F. MARÍA JUDIT VIVERA MONTEALVO
 Directora de Administración

DR. JULIO CESAR ALMONTAR FLORES
 Director General Interino

CENTRO DE INVESTIGACIÓN Y DESARROLLO TECNOLÓGICO EN ELECTROQUÍMICA, S. C.
ESTADO DE CAMBIOS EN LA SITUACIÓN FINANCIERA
DEL 1º DE ENERO AL 31 DE DICIEMBRE DE 2017 Y 2016
(Pesos)

CONCEPTO	ORIGEN	APLICACION
ACTIVO	50,411,995	69,455,025
ACTIVO CIRCULANTE	2,923,491	37,600,236
EFFECTIVO Y EQUIVALENTES	0	4,936,664
DERECHOS A RECIBIR EFECTIVO O EQUIVALENTES	0	13,448,023
DERECHOS A RECIBIR BIENES O SERVICIOS	2,891,907	0
INVENTARIOS	0	19,215,549
ALMACENES	2,053	0
ESTIMACION POR PÉRDIDA O DETERIORO DE ACTIVOS CIRCULANTES	29,532	
OTROS ACTIVOS CIRCULANTES		
ACTIVO NO CIRCULANTE	47,488,504	31,854,789
INVERSIONES FINANCIERAS A LARGO PLAZO		
DERECHOS A RECIBIR EFECTIVO O EQUIVALENTES A LARGO PLAZO		
BIENES INMUEBLES, INFRAESTRUCTURA Y CONSTRUCCIONES EN PROCESO EN PROCESO.		0
BIENES MUEBLES	0	20,305,400
ACTIVOS INTANGIBLES		11,549,389
DEPRECIACION, DETERIORO Y AMORTIZACION ACUMULADA BIENES	47,488,504	
ACTIVOS DIFERIDOS		
ESTIMACIÓN POR PÉRDIDA O DETERIORO DE ACTIVOS NO CIRCULANTES		
OTROS ACTIVOS NO CIRCULANTES	0	0
PASIVO	32,083,513	0
PASIVO CIRCULANTE	20,534,124	0
CUENTAS POR PAGAR A CORTO PLAZO	5,920,735	0
DOCUMENTOS POR PAGAR A CORTO PLAZO		
PORCION A CORTO PLAZO DE LA DEUDA PUBLICA A LARGO PLAZO		
TITULOS Y VALORES A CORTO PLAZO		
PASIVOS DIFERIDOS A CORTO PLAZO	14,713,389	0
FONDOS Y BIENES DE TERCEROS EN GARANTÍA Y/O ADMINISTRACIÓN A CORTO PLAZO		
PROVISIONES A CORTO PLAZO	0	0
OTRO PASIVOS A CORTO PLAZO		
PASIVO NO CIRCULANTE	11,549,389	0
CUENTAS POR PAGAR A LARGO PLAZO		
DOCUMENTOS POR PAGAR A LARGO PLAZO		
DEUDA PÚBLICA A LARGO PLAZO		
PASIVOS DIFERIDOS A LARGO PLAZO		
FONDOS Y BIENES DE TERCEROS EN GARANTIA Y/O ADMINISTRACIÓN A LARGO PLAZO	11,549,389	
PROVISIONES A LARGO PLAZO		
HACIENDA PÚBLICA/ PATRIMONIO	11,314,785	24,355,269
HACIENDA PÚBLICA / PATRIMONIO CONTRIBUIDO	10,954,001	0
APORTACIONES	10,954,001	
DONACIONES DE CAPITAL		
ACTUALIZACION DE LA HACIENDA PÚBLICA/PATRIMONIO		
HACIENDA PÚBLICA / PATRIMONIO GENERADO	360,784	24,355,269
RESULTADOS DEL EJERCICIO (AHORRO/DESAHORRO)	360,784	0
RESULTADOS DE EJERCICIOS ANTERIORES	0	24,355,269
REVALUOS		
RESERVAS		
RECTIFICACIONES DE RESULTADOS DE EJERCICIOS ANTERIORES		
EXCESO O INSUFICIENCIA EN LA ACTUALIZACION DE LA HACIENDA PÚBLICA/PATRIMONIO	0	0
RESULTADOS POR POSICION MONETARIA	0	0
RESULTADOS POR TENENCIA DE ACTIVOS NO MONETARIOS	0	0

Bajo protesta de decir verdad declaramos que los Estados Financieros y sus Notas son razonablemente correctos y responsabilidad del emisor

C.P. RODOLFO GONZALEZ TEJEIDA
Subdirector de Recursos Financieros

DR. JULIO CESAR ALCANTAR FLORES
Director General Interino

C.P. MARIA JUDIT RIVERA MONTEALVO
Directora de Administración


CENTRO DE INVESTIGACIÓN Y DESARROLLO TECNOLÓGICO EN ELECTROQUÍMICA, S. C

ESTADO DE VARIACIONES EN LA HACIENDA PÚBLICA
DEL 1o DE ENERO AL 31 DE DICIEMBRE 2017 Y 2016

Sector: Consejo Nacional de Ciencia y Tecnología (CONACYT) Ramo 38
Entidad: Centro de Investigación y Desarrollo Tecnológico, S. C (CIDEITEQ) 90K
(Pesos)

Concepto	3.1.1 Patrimonio Contribuido	3.2.2 Patrimonio Generado de Ejercicios Anteriores	3.2.1 Patrimonio Generado del Ejercicio	TOTAL
Rectificaciones de Resultados de Ejercicios Anteriores				
Patrimonio Neto Inicial Ajustado del Ejercicio	368,278,222			368,278,222
Aportaciones	367,654,363	0	0	367,654,363
Donaciones de Capital	623,859	0	0	623,859
Actualización de la hacienda pública/Patrimonio	0	0	0	0
Variaciones de la Hacienda Pública/Patrimonio Neto del Ejercicio	0	-50,830,978	-22,429,899	-73,260,877
Resultado del Ejercicio (Ahorro/(Desahorro))	0	-50,830,978	-22,429,899	-73,260,877
Resultado del Ejercicio Anteriores	0	-89,187,093	0	-89,187,093
Revalúos	0	38,356,115	0	38,356,115
Reservas	0	0	0	0
Hacienda Pública/Patrimonio Neto Final del Ejercicio 2016	368,278,222	-50,830,978	-22,429,899	295,017,345
Cambios en la Hacienda Pública/Patrimonio Neto del Ejercicio 2017				
Patrimonio Neto en la Hacienda Pública/Patrimonio 2017	10,954,001	0	0	10,954,001
Aportaciones	10,954,001	0	0	10,954,001
Donaciones de Capital	0	0	0	0
Actualización de la Hacienda Pública/Patrimonio	0	0	0	0
Variaciones de la Hacienda Pública/Patrimonio Neto del Ejercicio	0	-24,355,269	360,784	-23,994,485
Resultado del Ejercicio (Ahorro/(Desahorro))	0	-24,355,269	360,784	-23,994,485
Resultado del Ejercicio Anteriores	0	-22,429,899	-22,088,115	-44,518,014
Revalúos	0	-1,905,370	22,429,899	-1,380,841
Reservas	0	0	0	0
Saldo Neto en la Hacienda Pública/Patrimonio 2017	379,232,223	-75,186,247	-22,069,115	281,976,861

Bajo protesta de decir verdad declaramos que los Estados Financieros y sus Notas son razonablemente correctos y responsabilidad del emisor


C.P. RODOLFO GONZALEZ TEJEIDA
Subdirector de Recursos Financieros


C.P. MARIA JUDITH RIVERA MONTEALVO
Directora de Administración


DR. JULIO CESAR ALCANTAR FLORES
Director General Interino

Centro de Investigación y Desarrollo Tecnológico en Electrodinámica, S.C

ANÁLISIS DEL ACTIVO

DEL 10 DE ENERO AL 31 DE DICIEMBRE DE 2017

(Pesos)

Sector: Consejo Nacional de Ciencia y Tecnología (CONACYT) Ramo: 35

Entidad: Centro de Investigación y Desarrollo Tecnológico, S.C (CINDEPQ) 90K

Concepto		Saldo Inicial 1	Cargos del Periodo 2	Abonos del Periodo 3	Saldo Final 4 = (1+2-3)	Variación del Periodo 5 = (4-1)
1	ACTIVO	125,037,185	37,993,062	3,316,317	159,713,930	34,676,745
1.1	ACTIVO CIRCULANTE	59,787,602	4,936,664	0	64,724,266	4,936,664
1.1.1	Efectivo y Equivalentes	0	0	0	0	0
1.1.1.1	Efectivo	31,524,652	2,589,144	34,113,796	34,113,796	2,589,144
1.1.1.2	Bancos/Tesorería	28,236,249	2,347,521	30,583,770	30,583,770	2,347,521
1.1.1.3	Inversiones Temporales (Hasta 3 Meses)	0	0	0	0	0
1.1.1.4	Fondos con Afectación Específica	26,700	0	0	26,700	0
1.1.1.5	Depósitos de Fondos de Terceros en Garantía y/o Administración	0	0	0	0	0
1.1.1.6	Otros Efectivos y Equivalentes	0	0	0	0	0
1.1.2	Derechos a Recibir Efectivo o Equivalentes	20,768,916	13,870,380	422,358	34,216,939	13,448,023
1.1.2.1	Inversiones Financieras de Corto Plazo	17,651,517	4,834,155	22,485,672	22,485,672	4,834,155
1.1.2.2	Cuentas por Cobrar a Corto Plazo	2,045,016	8,925,148	10,970,163	10,970,163	8,925,148
1.1.2.3	Deudores Diversos por Cobrar a Corto Plazo	27,230	111,078	138,308	138,308	111,078
1.1.2.4	Deudores por Anticipos de la Tesorería a Corto Plazo	0	0	0	0	0
1.1.2.5.1	Impuesto al Valor Agregado Acreditado	526,559	21,306	21,306	505,253	-21,306
1.1.2.5.2	Otros Derechos a Recibir Efectivo o Equivalentes a Corto Plazo	518,595	0	401,052	117,543	-401,052
1.1.3	Derechos a Recibir Bienes o Servicios	4,301,097	0	2,891,907	1,409,190	-2,891,907
1.1.3.1	Anticipo a Proveedores por Adquisición de Bienes y Prestación de Servicios a Corto Plazo	0	0	0	0	0
1.1.3.2	Anticipo a Proveedores por Adquisición de Bienes Intangibles y Muebles a Corto Plazo	4,301,097	0	2,891,907	1,409,190	-2,891,907
1.1.3.3	Anticipo a Proveedores por Adquisición de Bienes Intangibles a Corto Plazo	0	0	0	0	0
1.1.3.4	Anticipo a Contratistas por Obras Públicas a Corto Plazo	0	0	0	0	0
1.1.3.5	Otros Derechos a Recibir Bienes o Servicios a Corto Plazo	0	0	0	0	0
1.1.4	Inventarios	40,062,324	19,215,549	0	59,277,873	19,215,549
1.1.4.1	Inventarios de Mercancías para Venta	0	0	0	0	0
1.1.4.2	Inventarios de Mercancías Terminadas	0	0	0	0	0
1.1.4.3	Inventarios de Mercancías en Proceso de Elaboración	0	0	0	0	0
1.1.4.4	Inventarios de Materias Primas, Materiales y Suministros para Producción	40,062,324	19,215,549	59,277,873	59,277,873	19,215,549
1.1.4.5	Bienes en Tránsito	0	0	0	0	0
1.1.5	Almacenes	197,715	0	2,053	195,662	-2,053
1.1.5.1	Almacén de Materiales y Suministros de Consumo	197,715	0	2,053	195,662	-2,053
1.1.6	Estimación por Pérdida o Deterioro de Activos Circulantes	-80,468	-29,532	0	-110,000	-29,532
1.1.6.1	Estimaciones para Cuentas Incobrables por Derechos a Recibir Efectivo o Equivalente	-80,468	-29,532	0	-110,000	-29,532
1.1.6.2	Estimación por Deterioro de Inventarios	0	0	0	0	0
1.1.7	Otros Activos Circulantes	0	0	0	0	0
1.2	ACTIVO NO CIRCULANTE	290,129,322	31,854,789	47,488,504	274,495,607	-15,633,715
1.2.1	Inversiones Financieras a Largo Plazo	0	0	0	0	0
1.2.1.1	Inversiones a Largo Plazo	0	0	0	0	0
1.2.1.2	Títulos y Valores a Largo Plazo	0	0	0	0	0
1.2.1.3	Fideicomisos, Mandatos y Contratos Análogos	0	0	0	0	0
1.2.2	Derechos a Recibir Efectivo o Equivalentes a Largo Plazo	0	0	0	0	0
1.2.2.1	Documentos por Cobrar a Largo Plazo	0	0	0	0	0
1.2.2.2	Deudores Diversos a Largo Plazo	0	0	0	0	0
1.2.2.3	Otros Derechos a Recibir Efectivo o Equivalentes a Largo Plazo	0	0	0	0	0
1.2.3	Bienes Inmuebles, Infraestructura y Construcciones en Proceso	89,668,613	0	0	89,668,613	0
1.2.3.1	Terrenos	1,707,166	0	0	1,707,166	0
1.2.3.2	Viviendas	0	0	0	0	0
1.2.3.3	Edificios no Habitacionales	87,961,447	0	0	87,961,447	0
1.2.3.4	Infraestructura	0	0	0	0	0
1.2.3.5	Construcciones en Proceso en Bienes de Dominio Público	0	0	0	0	0
1.2.3.6	Construcciones en Proceso en Bienes Propios	0	0	0	0	0


Centro de Investigación y Desarrollo Tecnológico en Electromagnética, S.C
 ANALITICO DEL ACTIVO
 DEL 1o DE ENERO AL 31 DE DICIEMBRE DE 2017
 (Reses)

Sector: Consejo Nacional de Ciencia y Tecnología (CONACYT) Ramo 35
 Entidad: Centro de Investigación y Desarrollo Tecnológico, S.C (CIDETEQ) 90K

Concepto	Saldo Inicial 1	Cargos del Periodo 2	Abrones del Periodo 3	Saldo Final 4 = (1+2-3)	Variación del Periodo 5 = (4-1)
1.2.1.9 Otros Bienes Inmuebles	0	0	0	0	0
1.2.4 Bienes Muebles	319,654,465	20,305,400	0	339,959,865	20,305,400
1.2.4.1 Mobiliario y Equipo de Administración	27,279,448	2,560,245	0	29,839,693	2,560,245
1.2.4.2 Mobiliario y Equipo Educativo y Recreativo	615,828	39,600	0	855,428	39,600
1.2.4.3 Equipo e Instrumental Médico y de Laboratorio	262,171,149	16,722,444	0	278,893,593	16,722,444
1.2.4.4 Equipo de Transporte	1,996,695	0	0	1,996,695	0
1.2.4.5 Equipo de Defensa y Seguridad	0	0	0	0	0
1.2.4.6 Maquinaria, Otros Equipos y Herramientas	27,391,345	983,111	0	28,374,456	983,111
1.2.4.7 Colecciones, Obras de Arte y Objetos Valiosos	0	0	0	0	0
1.2.4.8 Activos Biológicos	0	0	0	0	0
1.2.5 Activos Intangibles	23,706,746	11,549,389	0	35,256,135	11,549,389
1.2.5.1 Software	0	0	0	0	0
1.2.5.2 Patentes, Marcas y Derechos	1,543,100	0	0	1,543,100	0
1.2.5.3 Concesiones y Franquicias	0	0	0	0	0
1.2.5.4 Licencias	0	0	0	0	0
1.2.5.9 Otros Activos Intangibles	22,163,646	11,549,389	0	33,713,035	11,549,389
1.2.6 Depreciación, Deterioro y Amortización Acumulada de Bienes e Intangibles	-147,447,382	0	47,488,504	-194,935,886	-47,488,504
1.2.6.1 Depreciación Acumulada de Bienes Inmuebles	-22,879,519	0	2,248,694	-25,128,213	-3,248,694
1.2.6.2 Depreciación Acumulada de Infraestructura	0	0	0	0	0
1.2.6.3 Depreciación Acumulada de Bienes Muebles	-121,730,934	0	44,630,912	-166,361,846	-44,630,912
1.2.6.4 Deterioro Acumulado de Activos Biológicos	0	0	0	0	0
1.2.6.5 Amortización Acumulada de Activos Intangibles	-2,836,969	0	608,998	-3,445,967	-608,998
1.2.7 Activos Diferidos	4,546,880	0	0	4,546,880	0
1.2.7.1 Estudios, Formulación y Evaluación de Proyectos	4,546,880	0	0	4,546,880	0
1.2.7.2 Derechos sobre Bienes en Régimen de Arrendamiento Financiero	0	0	0	0	0
1.2.7.3 Gastos Pagados por Adelantado a Largo Plazo	0	0	0	0	0
1.2.7.4 Anticipos a Largo Plazo	0	0	0	0	0
1.2.7.5 Otros Activos Diferidos	0	0	0	0	0
1.2.8 Estimación por Pérdida o Deterioro de Activos no Circulantes	0	0	0	0	0
1.2.8.1 Estimaciones por Pérdida de Cuentas Incobrables de Documentos por Cobrar a Largo Plazo	0	0	0	0	0
1.2.8.2 Estimaciones por Pérdida de Cuentas Incobrables de Deudores Diversos por Cobrar:	0	0	0	0	0
1.2.8.5 Estimaciones por Pérdida de Otras Cuentas Incobrables a Largo Plazo	0	0	0	0	0
1.2.9 Otros Activos no Circulantes	0	0	0	0	0
1.2.9.1 Bienes en Concesión	0	0	0	0	0
1.2.9.2 Bienes en Arrendamiento Financiero	0	0	0	0	0
1.2.9.3 Bienes en Comodato	0	0	0	0	0
TOTAL DEL ACTIVO	415,166,508	69,847,851	50,804,821	434,209,537	19,043,030

1.7 Se deberá mostrar el saldo de la cuenta que se haya utilizado para registrar el IVA acreditable no pagado, independientemente que sea de quinto nivel. Bajo protesta de decir verdad declaramos que los Estados financieros y sus Notas son razonablemente correctos y responsabilidad del emisor.


 C. P. RODOLFO GONZALEZ TEJEDA
 Subdirector de Recursos Financieros


 C. P. MARÍA JESÚS RIVERA MONTEALVO
 Directora de Administración


 DR. JULIÁN CESAR ALCANTAR FLORES
 Director General Interino

Centro de Investigación y Desarrollo Tecnológico en Plasmación S. C.
ESTADO ANALÍTICO DE LA DEUDA Y OTRAS PASIVAS
DEL 10 DE ENERO AL 31 DE DICIEMBRE DE 2017
(Pesos)

Reporte Consejo Nacional de Ciencia y Tecnología (CONACYT) Párrafo 49
Estado Centro de Investigación y Desarrollo Tecnológico, S. C. (CIDE) 2017

Concepto	Moneda de Contratación 1/	Saldo al inicio del Periodo	Movimientos del periodo 2/	Depuración o Conciliación	Saldo al Final del Periodo
PASIVOS A CORTO PLAZO:					
2110000000 2.1.1 Cuentas por Pagar a Corto Plazo		97,985,517	20,534,124	0	118,519,641
2120000000 2.1.2 Documentos por Pagar a Corto Plazo		13,152,054	5,820,735	0	18,972,789
	Pesos	0	0	0	0
	Dólares	0	0	0	0
	Euros	0	0	0	0
	Yenes	0	0	0	0
	Libras Esterlinas	0	0	0	0
	Otras	0	0	0	0
2130000000 2.1.3 Porción a Corto Plazo de la Deuda Pública a Largo Plazo		0	0	0	0
	Pesos	0	0	0	0
	Dólares	0	0	0	0
	Euros	0	0	0	0
	Yenes	0	0	0	0
	Libras Esterlinas	0	0	0	0
	Otras	0	0	0	0
2140000000 2.1.4 Títulos y Valores a Corto Plazo		0	0	0	0
2150000000 2.1.5 Pasivos Diferidos a Corto Plazo		84,833,463	14,713,389	0	99,546,852
2160000000 2.1.6 Fondos y Bienes de Terceros en Garantía y/o Administración a Corto Plazo		0	0	0	0
2170000000 2.1.7 Provisones a Corto Plazo		0	0	0	0
2190000000 2.1.9 Otros Pasivos a Corto Plazo		0	0	0	0
PASIVOS A LARGO PLAZO:					
2210000000 2.2.1 Cuentas por Pagar a Largo Plazo		22,163,646	11,549,389	0	33,713,035
2220000000 2.2.2 Documentos por Pagar a Largo Plazo		0	0	0	0
	Pesos	0	0	0	0
	Dólares	0	0	0	0
	Euros	0	0	0	0
	Yenes	0	0	0	0
	Libras Esterlinas	0	0	0	0
	Otras	0	0	0	0
2230000000 2.2.3 Deuda Pública a Largo Plazo		0	0	0	0
	Pesos	0	0	0	0
	Dólares	0	0	0	0
	Euros	0	0	0	0
	Yenes	0	0	0	0
	Libras Esterlinas	0	0	0	0
	Otras	0	0	0	0
2240000000 2.2.4 Pasivos Diferidos a Largo Plazo		0	0	0	0
2250000000 2.2.5 Fondos y Bienes de Terceros en Garantía y/o en Administración a Largo Plazo		0	0	0	0
2260000000 2.2.6 Provisones a Largo Plazo		22,163,646	11,549,389	0	33,713,035
TOTAL PASIVOS		120,149,163	32,083,513	0	152,232,676

Cuando existan adeudos en moneda extranjera, estos deberán convertirse a pesos, de acuerdo a la tabla de tipos de cambio de divisas extranjeras para el cierre contable al 31 de diciembre de 2017.

2/ Sin incluir los ajustes o reclasificaciones por Depuraciones o Conciliación.

Bajo protesta de decir verdad declaramos que los Estados Financieros y sus Notas son razonablemente correctos y responsabilidad del emisor.

C. P. RODRIGO ANALEZ TEJEDA
Subdirector de Recursos Financieros

C. P. JUAN LUIS RIVERA MONTEALVO
Directora de Administración


[Firma]
DR. CESAR ALCANTAR FLORES
Director General Interino


Centro de Investigación y Desarrollo Tecnológico en Electroquímica, S C
ESTADO DE FLUJOS DE EFECTIVO
 DEL 1o DE ENERO AL 31 DE DICIEMBRE DE 2017 Y 31 DE DICIEMBRE 2016
 (Pesos)

Sector: Consejo Nacional de Ciencia y Tecnología (CONACYT) Ramo 38
 Entidad: Centro de Investigación y Desarrollo Tecnológico, S C (CIDETEQ), 90K

Concepto	Año	
	2017	2016
Flujos de Efectivo por Actividades de Operación		
Origen	243,307,648	162,328,083
Ingresos por Venta de Bienes y Servicios	126,947,472	40,199,980
Transferencias, Asignaciones, Subsidios y Otras ayudas	114,241,381	120,800,481
Otros Origenes de Operación	2,118,795	1,327,622
Aplicación	217,858,726	147,152,291
Servicios Personales	93,212,811	89,516,511
Materiales y Suministros	90,068,993	23,591,965
Servicios Generales	33,843,528	33,477,452
Subsidios y Subvenciones	733,394	566,363
Ayudas Sociales	0	0
Transferencias a Fideicomisos, Mandatos y Contratos Análogos	0	0
Donativos	0	0
Otras Aplicaciones de Operación	0	0
Flujos Netos de Efectivo por Actividades de Operación	25,448,922	15,175,792
Flujos de Efectivo de las Actividades de Inversión		
Origen	11,505,362	78,880,925
Bienes Inmuebles, Infraestructura y Construcciones en Proceso	10,954,001	78,608,904
Bienes Muebles	0	0
Otros Origenes de Inversión	551,361	272,021
Aplicación	22,782,131	91,947,340
Bienes Inmuebles, Infraestructura y Construcciones en Proceso	0	15,307,752
Bienes Muebles	20,305,400	76,639,588
Otras Aplicaciones de Inversión	2,476,731	
Flujos Netos de Efectivo por Actividades de Inversión	-11,276,769	-13,066,415
Flujo de Efectivo de las Actividades de Financiamiento		
Origen	25,715,540	36,023,657
Otros Origenes de Financiamiento	25,715,540	36,023,657
Aplicación	34,951,028	28,429,345
Otras Aplicaciones de Financiamiento	34,951,028	28,429,345
Flujos Netos de Efectivo por Actividades de Financiamiento	-9,235,489	7,594,312
Incremento/(Disminución) Neta en el Efectivo y Equivalentes al Efectivo	4,936,664	9,703,689
Efectivo y Equivalentes al Efectivo al inicio del Ejercicio	59,787,602	50,083,912
Efectivo y Equivalentes al Efectivo al final del Ejercicio	64,724,266	59,787,602

Bajo protesta de decir verdad declaramos que los Estados Financieros y sus Notas son razonablemente correctos y responsabilidad del emisor.


 C.P. RODOLFO SOSAÑEZ TEJEIDA
 Subdirector de Recursos Financieros


 C.P. MARIA JUDIT RIVERA MONTEALVO
 Directora de Administración


 DR. JULIO CESAR ALCANTAR FLORES
 Director General Interino

Centro de Investigación y Desarrollo Tecnológico en Electroquímica, S C
Patrimonio del Ente Público del Sector Parastatal
(Pasos)

Sector: Consejo Nacional de Ciencia y Tecnología (CONACYT) Bando 38
Entidad: Centro de Investigación y Desarrollo Tecnológico, S C (CIDETEC) S de CV

CONCEPTO	MONTO
Total de Patrimonio del ente público	281,976,861
% del patrimonio del Ente Público que es propiedad del Poder Ejecutivo	100
Patrimonio del ente público que es propiedad del Poder Ejecutivo	281,976,861

Bajo protesta de decir verdad declaramos que los Estados Financieros y sus Notas son razonablemente correctos y responsabilidad del emisor.


 Autorizo: DR CESAR ALCANTAR FLORES
 Director General Interino


 Elaboró: C.P. RODRIGUEZ GONZALEZ TEJEIDA
 Subdirector de Recursos Financieros


 Revisó: C.P. MARÍA JUDIT RIVERA MONTEALVO
 Directora de Administración

Centro de Investigación y Desarrollo Tecnológico en Electroquímica, S C
Informes de Pasivos Contingentes
(Pesos)


Sector: Consejo Nacional de Ciencia y Tecnología (CONACYT) Ramo 38

Entidad: Centro de Investigación y Desarrollo Tecnológico, S C (CIDETEQ) 90K

EL CENTRO DE INVESTIGACIÓN Y DESARROLLO TECNOLÓGICO EN ELECTROQUÍMICA, S.C. no cuenta con pasivos Contingentes que reportar durante el ejercicio Bajo protesta de decir verdad declaramos que los Estados Financieros y sus Notas son razonablemente correctos y responsabilidad del emisor.



Autofirma: DR. JULIO CESAR ALCANTAR FLORES
Director General Interino



Elaboró: C.P. RODOLFO GONZALEZ TEJEIDA
Subdirector de Recursos Financieros



Revisó: C.P. MARIA JUDIT RIVERA MONTEALVO
Directora de Administración

CENTRO DE INVESTIGACIÓN Y DESARROLLO TECNOLÓGICO EN ELECTROQUÍMICA, S.C.
NOTAS A LOS ESTADOS FINANCIEROS

En cumplimiento a los Artículos 46 y 49 de la Ley de General de Contabilidad Gubernamental presentamos las Notas a los Estados Financieros por los rubros que lo requieren en estricto apego a los postulados de revelación suficiente e importancia relativa.

A. NOTAS DE DESGLOCE

I. NOTAS AL ESTADO DE SITUACIÓN FINANCIERA

ACTIVO

Efectivo y Equivalentes

1.1.1.2 BANCOS/ TESORERÍA	2017	2016
Cuentas Bancarias Productivas Recursos Fiscales	1,814,353	5,994,858
Cuentas Bancarias Productivas Recursos Propios	10,664,469	4,799,002
Cuentas Bancarias Productivas Recursos Patrocinados (Fondos en Administración)	21,634,974	20,730,792
SUMA BANCOS/ TESORERÍA	34,113,796	31,524,652

Los saldos se tienen en cuentas bancarias productivas, su destino de gasto será para cubrir las obligaciones a corto plazo, excepto las del CONACYT (fondos en administración) por tener destino de gasto específico.

1.1.1.4 INVERSIONES TEMPORALES (Hasta Tres Meses)

Concepto	2017	2016
CUENTAS INVERSIONES A LA VISTA RECURSOS FISCALES	7,353,715	3,957,280
CUENTAS INVERSIONES A LA VISTA RECURSOS PROPIOS	20,663,966	24,278,969
CUENTAS INVERSIONES A LA VISTA RECURSOS PATROCINADOS (FONDOS EN ADMINISTRACION)	2,566,089	0
SUMA INVERSIONES TEMPORALES(HASTA TRES MESES)	30,583,770	28,236,249

Los saldos se tienen en cuentas de inversiones a la vista; no se tienen inversiones a plazo mayor a tres meses; su destino de gasto será para cubrir las obligaciones a corto plazo, excepto las del CONACYT (fondos en administración) por tener destino de gasto específico.

1.1.1.6 DEPÓSITOS DE FONDOS CON TERCEROS

Concepto	2017	2016
I + D MEXICO SA DE CV	20,000	20,000
COORPORACION INTEGRAL DE MEXICO SA DE CV	6,700	6,700
SUMA DEPÓSITOS DE FONDOS CON TERCEROS	26,700	26,700

Los importes que se tienen en estas cuentas se deben a depósitos en garantía que se realizaron para tener acceso a las casetas de Caminos y Puentes Federales (CAPUFE) y al Circuito Bicentenario, corresponden a proveedores I + D México y Corporación Integra de México, S A de C V.

Concepto	2017	2016
SUMA EFECTIVO Y EQUIVALENTES	64,724,266	59,787,601

Derechos a Recibir Efectivo y Equivalentes y Bienes o Servicios a Recibir

Representa los derechos por cobrar a clientes originados principalmente de facturas emitidas en el año 2017 de recursos propios y patrocinados, así como las inversiones financieras de corto plazo y los anticipos entregados previo a la recepción parcial o total de bienes o prestación de servicios, las cuales se integra como sigue:

Derechos a Recibir Efectivo y Equivalentes

1.1.2.1 INVERSIONES FINANCIERAS DE CORTO PLAZO

Concepto	2017	2016
INVERSIONES FINANCIERAS DE CORTO PLAZO	22,485,672	17,651,517

El saldo está conformado por el monto de los derechos de cobro de las facturas originados por la captación de recursos propios y patrocinados.

1.1.2.2 CUENTAS POR COBRAR A CORTO PLAZO

Vencimiento en Días	2017	%	2016	%
CUENTAS POR COBRAR 30 DÍAS	5,288,867	48%	479,414	23%
CUENTAS POR COBRAR 60 DÍAS	4,269,193	39%	813,155	40%
CUENTAS POR COBRAR MAS DE 90 DÍAS	1,412,103	13%	752,447	37%
SUMA CUENTAS POR COBRAR A CORTO PLAZO	10,970,163	100%	2,045,016	100%

Los saldos están conformados de recursos otorgados sujetos a su comprobación y son para desarrollo de comisiones de trabajo por parte del servidor público, también refleja el saldo que se tiene en el jurídico para su recuperación.

1.1.2.3 DEUDORES DIVERSOS A CORTO PLAZO

Concepto	2017	2016
DEUDORES CXC JURIDICO	138,308	27,230
DEUDORES VARIOS	4,396	
DEUDORES EMPLEADOS	9,141	
SUMA DEUDORES DIVERSOS A CORTO PLAZO	138,308	27,230

Su saldo corresponde el IVA Acreditable pagado y no pagado de proveedores al cierre de diciembre 2017.

1.1.2.9 OTROS DERECHOS A RECIBIR EFECTIVO O EQUIVALENTES A CORTO PLAZO

Concepto	2017	2016
IVA ACREDITABLE NO PAGADO	117,543	518,595
IVA ACREDITABLE PAGADO	505,253	526,559
SUMA IVA ACREDITABLE	622,796	1,045,154

Concepto	2017	2016
SUMA DERECHOS A RECIBIR EFECTIVO O EQUIVALENTES	34,216,939	21,295,476

Derechos a Recibir Bienes y Servicios

El saldo representa los anticipos entregados a proveedores por adquisición de bienes y prestación de servicios previo a la recepción parcial o total.

1.1.3 DERECHOS A RECIBIR BIENES O SERVICIOS

PROVEEDOR	CONCEPTO	2017	2016
INFORMATICA UG SA DE CV	DEPOSITO PARA ABASTECIMIENTO DE GASOLINA	41,111	59,309
PADILLA MACEDO GERARDO	SERVICIOS ASESORIAS		4,000
LUPEQSA, S.A. DE C.V.	DIESEL PARA PLANTA DE EMERGENCIA		1,066
ENTIDAD MEXICANA DE ACREDITACION	SERVICIOS DE ACREDITACION DE LABORATORIO		36,303
INTERCOVAMEX S.A. DE C.V.	COMPRA DE EQUIPO DE LABORATORIO		3,920,619
COMISION ESTATAL DE AGUAS	BASES DE LICITACION		3,287
ALTA TECNOLOGIA EN LABORATORIOS	COMPRA DE EQUIPO DE LABORATORIO		197,060
POLIOLES S.A. DE C.V.	SERVICIOS DE LABORATORIO		79,452
AVALUOS ESPINOSA S.C.	SERVICIOS DE AVALUO	214,600	
FIBREMEX S.A DE C.V.	MATERIAL DELABORATORIO	816	

PROVEEDOR	CONCEPTO	2017	2016
TELEFONOS DE MEXICO	SERVICIO TELEFONO	642	
COMISION FEDERAL DE ELECTRICIDAD	SERVICIO DE LUZ	2,409	
RADIOMOVIL DIPSA S.A. DE CV.	SERVICIO TELEFONO	496	
INNOVA INVESTIGACION S.A. DE C.V.	EQUIPO DE LABORATORIO	1,004,228	
BLUESENS GAS SENSOR GMBH	EQUIPO DE LABORATORIO	144,888	
SUMA DERECHOS A RECIBIR BIENES O SERVICIOS		1,409,190	4,301,097

Bienes Disponibles para su Transformación o Consumo (Inventarios)

En Inventarios no hay Método de Valuación puesto que se maneja por proyecto a costo directo según los insumos que se requieran, en Almacenes el Método de Valuación es por precio promedio ya que nos conviene tener un costo razonable.

El inventario de Producción en Proceso al 31 de diciembre de 2017 por el desarrollo de Proyectos Comercializados se integra de la siguiente forma:

1.1.4.3 INVENTARIO DE PRODUCCION EN PROCESO

Concepto	2017	2016
PROYECTOS COMERCIALIZADOS	19,156,137	17,818,358
PROYECTOS PATROCINADOS	40,121,736	22,243,966
TOTAL INVENTARIO DE PRODUCCION EN PROCESO	59,277,873	40,062,324

El inventario de Producción en Proceso al 31 de diciembre de 2017 por el desarrollo de Proyectos Propios y Patrocinados se integra de la siguiente forma:

PROYECTOS PROPIOS 2017		
Número Proyecto	Descripción	Importe
PC0027	MESSIER SERVICES, S.A. DE C.V.	2,306,100
PC0037	BOMBARDIER AEROSPACE MÉXICO, S.A. DE C.V.	869,036

Número Proyecto	Descripción	Importe
PCO039	MINERA MEXICANA LA CIENEGA, S.A. DE C.V.	49,043
PCO040	RESIDUOS INDUSTRIALES MUITIQUIM, S.A. DE C.V.	1,063,046
PCO042	INIFAP	767,672
PCO048	COOPSA AMBIENTAL, S.A. DE C.V.	588,745
PCO055	HIDROPYME SA DE CV	187,176
PCO073	FABRICA DE PINTURAS UNIVERSALES SA DE CV	226,867
PCO074	MESSIER SERVICES AMERICAS, S.A. DE C.V.	9,271
PCO078	SNECMA AMERICA ENGINE SERVICES SA DE C.V.	8,680,404
PCO084	BROVEDANI REME MEXICO S.A. DE C.V.	3,834,621
PCO085	FRICAECO DE AMERICA S.A.P.I DE C.V.	186,175
PCO086	DANA MÉXICO CORPORATION S. DE RL. DE C.V.	387,981
PCO087	MAQUINADOS, INGENIERÍA Y CONSTRUCCIÓN S.A. DE C.V.	0
TOTAL PROYECTOS PROPIOS		19,156,137

PROYECTOS PATROCINADOS (FONDOS EN ADMINISTRACIÓN) 2017		
Número Proyecto	Descripción	Importe
PPA001	BIOELDAS	3,184,153
PPA025	OXIDACION	857,753
PPA026	IONICOS	917,139
PPA031	SISTEMAS BIOELECTROQUÍMICOS	360,635
PPA033	MATERIALES SELECTIVOS Y REFLEJANTES	767,815
PPA034	ESTUDIO Y DESARROLLO DE RECUBIEMENTOS COMPOSITOS INTELIGENTES ZINC-NANOPARTICULAS DE PLATA (ZN-AGNP/P)	656,548

Número Proyecto	Descripción	Importe
PPA036	VALIDACIÓN Y TRANSFERENCIA DE UN INNOVADOR PROTOTIPO INDUSTRIAL PARA LA REHABILITACION ELECTROCINETICA DE SUELOS CONTAMINADOS CON HIDROCARBURO ACOPLADO CON UN PROCESO AVANZADO DE OXIDACION PARA RE-USO DEL AGUA DEL TRATAMIENTO	1,186,500
PPA037	DESARROLLO DE NUEVOS PROCESOS PARA LA PRODUCCION DE BIOGAS A TRAVES DE LA DIGESTION DE MEZCLAS DE RESIDUOS SOLIDOS Y SEMISOLIDOS HACIA UNA PLANTA CENTRALIZADA DE BIOGAS PARA LA GENERACION DE ENERGIA	1,066,828
PPA039	ESTUDIO Y MODELADO DE LOS FENOMENOS DE TRANSPORTE Y DINAMICA DE NANO-FLUIDOS PARA MICROSISTEMAS DE CONVERSION DE ENERGIA	280,132
PPA040	TRANSFERENCIA DE LA TECNOLOGIA PARA OBTENER RECLUBRIMIENTOS METALICOS ANTIBACTERIALES O AUTOHIGIENICOS, CON APLICACION EN EL MERCADO ALTAMENTE DECORATIVO Y EN EL ACABADO GALVANIZADO	837,344
PPA041	SISTEMA DE ALMACENAMIENTO DE ENERGIA BASADO EN COMPRESION ELECTROQUIMICA DE HIDROGENO	1,541,180
PPA042	SENSORES ELECTROQUIMICOS PARA MEDICION DE GLUCOSA EN SANGRE EN UN AMBIENTE DE MICROGRAVEDAD	908,091
PPA043	DESEMPEÑO FISICOQUIMICO DE NUEVOS BIOPOLIMEROS INTELIGENTES EN EL TRATAMIENTO DE AGUA RESIDUAL DE LA INDUSTRIA ALIMENTICIA	100,953
PPA045	DISEÑO, CONSTRUCCION Y PUESTA EN MARCHA DE UN CAMPO EXPERIMENTAL DE ENERGIA HIBRIDA SOLAR, EOLICA Y BIOENERGETICA	1,920,000
PPA046	DESARROLLO DE NUEVOS MATERIALES POLIMERICOS PARA EL MEJORAMIENTO DE CALIDAD DE AGUA	404,970
PPA048	USO DE FLUIDOS CORPORALES PARA LA GENERACION DE ENERGIA EN SISTEMAS MICROFLUIDICOS DERMICOS	729,552
PPA050	ESTUDIO DE LA INFLUENCIA DE LA CINÉTICA DE TRANSFERENCIA DE CARGA VIA ESTADOS SUPERFICIALES Ti3+ PRESENTES EN ELECTRODOS NANOESTRUCTURADOS DE TIPO TiO2/Ag° Y TiO2/C DURANTE LA REDUCCIÓN FOTOASISTIDA DE CO2 EN MEDIO ACUOSO	157,744
PPA051	DESARROLLO DE UN MATERIAL ESTRUCTURAL Y FUNCIONAL PARA LA DESCOMPOSICIÓN FOTOCATALÍTICA DE NOX	218,599

Número Proyecto	Descripción	Importe
PPA052	CREACIÓN DEL LABORATORIO DE ESTUDIOS EN BIOELECTROQUÍMICA PARA LA GENERACIÓN DE ENERGÍAS ALTERNATIVAS Y TECNOLOGÍAS LIMPIAS	190,125
PPA053	SISTEMA DE ALMACENAMIENTO DE ENERGÍA BASADO EN LA PURIFICACIÓN Y COMPRESIÓN CONVENCIONAL DE HIDRÓGENO (ELECTROQUÍMICA)	1,685,086
PPA054	DESARROLLO DE RECUBRIMIENTOS DE BAJO COEFICIENTE DE FRICCIÓN Y DE ALTA RESISTENCIA A LA CORROSIÓN-EROSIÓN, APLICADOS POR LA TÉCNICA DE VAPORIZACIÓN FÍSICA (PVD), PARA LA PROTECCIÓN DE LOS ALABES EN LAS TURBINAS DE GENERACIÓN GEOTÉRMICA	677,037
PPA055	INVESTIGACIÓN DEL MECANISMO DE REACCIÓN DE LA SÍNTESIS ELECTROQUÍMICA DE NANOPARTÍCULAS DE MAGNETITA Y CARACTERIZACIÓN DE SU COMPORTAMIENTO ELECTROQUÍMICO	250,692
PPA056	ANÁLISIS ESTRUCTURADO DE LAS VARIABLES DE OPERACIÓN DE UNA CELDA ELECTROQUÍMICA MICROBIANA SOBRE LAS RESPUESTAS METABÓLICAS DEL SISTEMA MICROBIANO ASOCIADO	423,258
PPA057	ESTUDIO DE LOS FENÓMENOS DE TRANSFERENCIA ELECTRÓNICA EXTRACELULAR, TRANSPORTE DE MASA Y CINÉTICA, EN SISTEMAS BIOELECTROQUÍMICOS MICROBIANOS: BIOELECTRO-DEGRADACIÓN/BIOELECTRO-SÍNTESIS	352,218
PPA058	ESTIMULACIÓN EN LA PRODUCCIÓN Y CALIDAD DE LA CONIDIACIÓN DE HONGOS ENTOMOPATÓGENOS POR APLICACIÓN DE UNA CORRIENTE ELÉCTRICA CONTROLADA	128,489
PPA059	CLÚSTER BIOCOMBUSTIBLES GASEOSOS	254,808
PPA060	CLÚSTER BIODISEL AVANZADO	1,146,191
PPA061	EVALUACIÓN DE LA FACTIBILIDAD TÉCNICO-ECONÓMICA PARA LA GENERACIÓN DE BIOCOMBUSTIBLES Y COPRODUCTOS A PARTIR DE BIOMASA RESIDUAL DE LA PESCA Y LA ACUACULTURA	616,283
PPA062	CLUSTER DE BIOTURBOSINA	917,475
PPA063	DESARROLLO DE UN FLUJO A TRAVÉS DEL REACTOR DE FENTON PARA LA ELIMINACIÓN DE HELMINTH OVA	795,169
PPA064	DESARROLLO DE UNA TECNOLOGÍA ACCESIBLE Y EFICIENTE PARA EL TRATAMIENTO DE AGUA DE DESECHO HUMANO, ACOPLAMIENTO DE UN SISTEMA ELECTROFENTON Y UNA BIOCELDA DE COMBUSTIBLE	346,909

Número Proyecto	Descripción	Importe
PPA065	ESTUDIO Y DESARROLLO DE NOVEDOSOS RECUBRIMIENTOS COMPOSITOS METALICOS ANTIBACTERIALES (RECUBRIMIENTOS INTELIGENTES) NANOESTRUCTURADOS	15,000
PPA066	TRATAMIENTO DE AGUAS RESIDUALES Y GENERACION DE ENERGIA MEDIANTE EL USO DE CELDAS DE COMBUSTIBLE MICROBIANO SIN MEMBRANA	456,017
PPA068	FABRICACION DE ESPEJOS SOBRE POLICARBONATOS PARA CONCENTRACION SOLAR PRODETES	96,659
PPA069	ENERGÍA RENOVABLE BASADA EN LA RECUPERACIÓN, PURIFICACIÓN Y ALMACENAMIENTO DE HIDROGENO A PARTIR DE PLANTAS DE PRODUCCIÓN CLORO-ÁLCALI	2,560,814
TOTAL PROYECTOS PATROCINADOS		27,008,166
APO090	2DO. AÑO DE ESTANCIAS POSDOCTORALES NACIONALES 2016(2)	828,000
APO093	PLAN MAESTRO DE DESARROLLO DEL CIDETEQ EN EL MEDIANO PLAZO (2025)	1,000,000
APO097	CONFORMACIÓN DE NODO BINACIONAL EN MANUFACTURA AVANZADA Y PROCESOS	6,321,952
	APOYOS EN PROCESO DE MONTO MENOR	4,963,618
TOTAL APOYOS PATROCINADOS		13,113,570
TOTAL PROYECTOS Y APOYOS PATROCINADOS		40,121,736

Descripción	Importe
SUMA TOTAL PROYECTOS PROPIOS Y PATROCINADOS	59,277,873

En Almacenes el Método de Valuación es por precio promedio ya que nos conviene tener un costo razonable.

1.1.5 ALMACENES

Concepto	2017	2016
ALMACEN DE MATERIALES Y SUMINISTROS DE CONSUMO	195,662	197,715
SUMA ALMACENES	195,662	197,715

La entidad tiene autorizado un Comité para Cancelación de Adeudos a Cargo de Terceros y a favor del CIDETEQ en donde el asesor jurídico externo manifiesta la imposibilidad práctica de cobro de facturas a clientes, la última sesión se realizó el 18 de diciembre de 2017 en esta sesión se deliberó para aumentar la reserva de cuentas incobrables conforme a la norma de información financiera NIF-C3 al cierre del ejercicio la reserva es de \$110,000 se considera que el monto de que se tiene de Estimación de Cuentas Incobrables es razonable ya que el CIDETEQ realiza esfuerzos de cobranza cotidianamente.

1.1.6 ESTIMACION DE CUENTAS INCOBRABLES

Concepto	2017	2016
Estimación de cuentas incobrables	-110,000	-80,468
SUMA ESTIMACION DE CUENTAS INCOBRABLES	-110,000	-80,468

Inversiones Financieras

La Entidad creó en el año 2000, el Fondo de Investigación Científica y Desarrollo Tecnológico del CIDETEQ número 30052-2, con base en la Ley para el Fomento de la Investigación Científica y Tecnológica (Ley de Ciencia y Tecnología) publicada en el Diario Oficial de la Federación el 21 de mayo de 1999 (nueva Ley publicada el 5 de junio de 2002 y sus adecuaciones del 21 de agosto de 2006). Este fondo se consideró como una erogación devengada presupuestal, con fundamento en el artículo 26, fracción V de la nueva Ley antes mencionada; contablemente el fondo se registró dentro del activo circulante mediante transferencias de las cuentas bancarias a la cuenta del fideicomiso, teniendo los siguientes movimientos al 31 de diciembre de 2017.

1.1.2.1 INVERSIONES FINANCIERAS DE CORTO PLAZO

Concepto	2017	2016
Saldo Inicial	17,651,517	12,667,706
Mas:		
Incremento al Fondo	15,007,126	10,000,000
Intereses y Comisiones Neto	551,361	272,021
Menos:		
Retiros del Fondo para inversiones en Activos Fijos	10,724,332	5,288,210
SUMA INVERSIONES FINANCIERAS	22,485,672	17,651,517

Con fecha del 21 de marzo de 2017 se celebró la 1ª Sesión ordinaria del Comité Técnico del Fideicomiso donde se autoriza el apoyo financiero para tres proyectos y con fecha del 20 de diciembre de 2017 se celebró la 2ª Sesión del Comité Técnico del Fideicomiso donde se autoriza el apoyo financiero para nueve proyectos el monto total es de \$13,143,879 pesos.

Durante el ejercicio de 2017 se retiraron fondos del fideicomiso de la siguiente forma:

Para la continuidad de los proyectos aprobados en 2016 la cantidad de: 1,819,155
 Para el inicio de los proyectos aprobados en 2017 la cantidad de: 8,905,177
 Total retirado en el ejercicio 2017 10,724,332

Los Retiros del Fondo fueron para los siguientes proyectos:

FONDO DE INVESTIGACIÓN CIENTÍFICA Y DESARROLLO TECNOLÓGICO			
NOMBRE DEL PROYECTO	IMPACTO	EJERCIDO 2016	ESTATUS
Continuación de Proyectos iniciados 2016			
ESTUDIO DE PERTINENCIA Y MERCADO PARA EL POSGRADO CON LA INDUSTRIA	Este programa de posgrado tiene como misión generar recursos humanos con las competencias necesarias para cubrir las necesidades de investigación y desarrollo tecnológico con la industria y con ello contribuir a la disminución de las brechas científicas, tecnológicas y de innovación en el país; es además una estrategia institucional contar con el reconocimiento de los más altos estándares de calidad exigidos por el PNPIC.	330,690	CONCLUIDO
INSTALACIÓN DE FIBRA ÓPTICA PARA INCREMENTAR LA CAPACIDAD DE CONECTIVIDAD DE LOS PROGRAMAS DE INVESTIGACIÓN, DESARROLLO TECNOLÓGICO Y FORMACIÓN DE RECURSOS HUMANOS DEL CIDETEIQ	Impacta principalmente en la velocidad de acceso a la información y contenidos, indispensables para la formación de los alumnos y la atención al cliente, en el rendimiento de las aplicaciones y además facilitará la investigación y comparación de mercados, facilitará el desarrollo de e-commerce y educación a distancia (e-learning).	1,277,013	PROCESO
ADQUISICIÓN DE MOBILIARIO Y EQUIPO MENOR PARA COMPLEMENTAR LA INFRAESTRUCTURA DEL CENTRO	Mejora de las condiciones de ambiente laboral del Personal	211,452	PROCESO
Sub total Proyectos Iniciados en 2016		1,819,155	

FONDO DE INVESTIGACIÓN CIENTÍFICA Y DESARROLLO TECNOLÓGICO			
NOMBRE DEL PROYECTO	IMPACTO	EJERCIDO 2017	ESTATUS

Inicio de Proyectos Autorizados en 2017

ADQUISICIÓN Y OPTIMIZACIÓN DE EQUIPO DE CÓMPUTO EN EL CIDETEQ	<p>El contar con el equipo de cómputo adecuado permitirá la continuidad en el desarrollo de las actividades dentro del Centro y con el ahorro en la adquisición del equipo de cómputo abonara en el crecimiento del Centro en los próximos años.</p>	1,231,172	CONCLUIDO
FORTALECIMIENTO DE CAPACIDADES FÍSICAS Y EQUIPAMIENTO DE LABORATORIOS DE INVESTIGACIÓN	<p>El contar con infraestructura actualizada y capacidades disponibles, permitirá el mantener el diseño de soluciones competitivas en Servicios y en Proyectos Tecnológicos y por ende, acordes con las necesidades impuestas por la problemática ecológica actual, lo que es parte de la componente de pertinencia de las mismas (principalmente en lo que corresponde a las líneas de trabajo consolidadas). De la misma forma se contara con los medios para el desarrollo y la consolidación de capacidades para la atención de temáticas novedosas ligadas a la necesidad de mantener la componente de innovación en la actividad primaria del Centro</p>	3,804,593	PROCESO
OTORGAMIENTO DE INCENTIVOS EXTRAORDINARIOS AL PERSONAL CIENTÍFICO Y TECNOLÓGICO	<p>Al reconocer al personal, se esperan mayores resultados institucionales, así como una mejora en el ambiente laboral.</p>	344,949	CONCLUIDO
APOYO FINANCIERO PARA PROYECTOS FONDOS CONCURRENTES	<p>Proyecto: Fabricación de espejos sobre policarbonato para concentración solar" de la Secretaría de Energía: Se disminuirá costos de producción de manera sustantiva con el uso de la tecnología propuesta para el depósito de plata en piezas de gran dimensión por rociado auto-catalítico, así como facilidad de manejo de las piezas, resistencia a la ruptura, entre otros. Proyecto Laboratorio Nacional de Micro y Nanofluidica (Consolidación): Este proyecto busca consolidar la vinculación y participación entre las instituciones participantes para desarrollar dispositivos micro y nanofluidicos que generen soluciones innovadoras y tecnológicas en sectores relevantes de salud y energía.</p>	1,472,503	CONCLUIDO

NOMBRE DEL PROYECTO	IMPACTO	EJERCIDO 2017	ESTATUS
REPARACION DE EQUIPO PLASMA TREAT	La puesta en funcionamiento del equipo PAD10 permitirá el cumplimiento de entregables de los proyectos PPA068 y PPA033, así como el trabajo experimental de alumnos de Maestría Y doctorado del CIDETEQ. También, reestablecer las negociaciones con empresas como MABE, ConduMex y CIDETEC-España.	1,451,960	PROCESO
Sub total Proyectos Iniciados en 2017		8,905,178	
Total Retirado en 2017		10,724,333	

Inversiones Financieras a Largo Plazo

“Sin información que revelar”

Derechos a Recibir Efectivo o Equivalentes a Largo Plazo

“Sin información que revelar”

Bienes Muebles, Inmuebles e Intangibles

Los inmuebles, maquinaria, mobiliario y equipo, se registran a su costo de adquisición y se deprecian por el método de línea recta a partir del año siguiente al de su adquisición.

Los bienes muebles se encuentran en buen estado derivado del mantenimiento preventivo y en cada ejercicio son dados de baja aquellos que resultan onerosos en su mantenimiento.

Para efectos de presentación en los estados financieros, los bienes inmuebles, muebles e intangibles se presentan en montos netos, es decir, su valor histórico más su actualización más efecto del avalúo, menos su depreciación histórica y la actualización de la depreciación acumulada.

1.2.3 BIENES INMUEBLES INFRAESTRUCTURA Y CONSTRUCCIONES EN PROCESO

Cuenta	Descripción	Inversión			Depreciación			Total 2017
		MOI	INPC	AVALUO	TOTAL	DEL AÑO 2017	TASA ACUMULADA	ACTIVO
1.2.3	Bienes Inmuebles, Infraestructura y Construcciones en proceso							
1.2.3.1	Terrenos	1,644,650		62,516	1,707,166		0	1,707,166
1.2.3.3	Edificios no Habitacionales	69,363,315	1,197,570	17,400,562	87,961,447	2,248,694	5%	62,833,174
1.2.3	Sub Total Inmuebles	71,007,965	1,197,570	17,463,078	89,668,613	2,248,694		64,540,340

1.2.4 BIENES MUEBLES

Cuenta	Descripción	Inversión			Depreciación			Total 2017
		MOI	INPC	AVALUO	TOTAL	DEL AÑO 2017	TASA ACUMULADA	ACTIVO
1.2.4	Bienes Muebles							
1.2.4.1	Mobiliario y Equipo de Administración	28,541,917	266,205	1,031,570	29,839,693	2,618,117	10%	12,524,555
1.2.4.2	Mobiliario y Equipo Educativo y Recreativo	1,212,363	289,746	-646,681	855,428	62,212	30%	164,736
1.2.4.3	Equipo e Instrumental Médico y de Laboratorio	250,297,084		28,596,509	278,893,593	39,507,270	10%	143,663,780
1.2.4.4	Equipo de Transporte	1,952,541	64,737	-20,584	1,996,695	59,863	25%	0
1.2.4.6	Maquinaria, Otros Equipos y Herramientas	28,443,450	164,491	-233,485	28,374,456	2,383,351	10%	17,245,148
1.2.4	Sub Total Muebles	310,447,355	785,179	28,727,329	339,959,865	44,630,813		173,598,218

Integración de los Bienes Muebles

Concepto	2017	2016
Mobiliario y Equipo de Administración	29,839,693	27,279,449
Mobiliario y Equipo Educativo y Recreativo	855,428	815,828
Equipo e Instrumental Médico y de Laboratorio	278,893,593	262,171,148
Vehículos y Equipo de Transporte	1,996,695	1,996,695
Equipo de Defensa y Seguridad	0	0
Maquinaria, Otros Equipos y Herramientas	28,374,456	27,391,345
Colecciones Obras de Arte y Objetos Valiosos activos Biológicos	0	0
Suma de Bienes Muebles	339,959,865	319,654,465

Bienes Muebles derivado de los apoyos de proyectos patrocinados (fondos en administración).

Producto de la conciliación contables-física se reporte el siguiente avance al 31 de diciembre de 2017

Registro Contable	Valor de la relación de bienes muebles	Conciliación
339,959,865	339,959,865	0

INTEGRACIÓN DE LOS BIENES INMUEBLES

Concepto	2017	2016
Terrenos	1,707,166	1,707,166
Viviendas	0	0
Edificios no Habitacionales	87,961,447	87,961,447
Otros Bienes Inmuebles	0	0
Subtotal de Bienes Inmuebles	89,668,613	89,668,613
Infraestructura	0	0
Subtotal de Infraestructura	0	0
activos Biológicos	0	0
Construcciones en Proceso en Bienes de Dominio Público	0	0
Construcciones en Proceso en Bienes Propios	0	0
Subtotal de Construcciones en Proceso	0	0
Suma de Bienes Inmuebles Infraestructura y Construcciones en Proceso	89,668,613	89,668,613

Producto de la conciliación contables-física se reporte el siguiente avance al 31 de diciembre de 2017

Registro Contable	Valor de la relación de bienes Inmuebles	Conciliación
	89,668,613	0

Las cifras del Dictamen en el Estado de Situación Financiera de las cuentas de bienes inmuebles incluyen la Depreciación Acumulada, los importes en la relación de bienes inmuebles de las notas coinciden con el importe del Análisis del Activo.

1.2.5 ACTIVOS INTANGIBLES

Concepto	2017	2016
RETIRO VOLUNTARIO	6,199,430	
PRIMA DE ANTIGÜEDAD	1,686,767	1,524,651
PATENTES MARCAS Y DERECHOS	1,543,100	1,543,100
BENEFICIO POR INDEMINIZACIONES	25,826,838	20,638,995
1.2.5 SUMA ACTIVOS INTANGIBLES	35,256,135	23,706,746

En 2017 se reconoció el retiro voluntario por ser una prestación registrada en la SHCP que implica un pasivo laboral representando un 26% de crecimiento en relación al 2016 y un 17% del valor 2017.

1.2.7 ACTIVOS DIFERIDOS

Concepto	2017	2015
ESTUDIOS DE FORMULACION Y EVALUACION DE PROYECTOS	4,546,880	4,546,880
1.2.7 SUMA ACTIVOS DIFERIDOS	4,546,880	4,546,880

1.2.6 AMORTIZACION ACUMULADA

Concepto	2017	2016
AMORTIZACION ACUMULADA ACTIVO DIFERIDO	-3,445,967	-2,836,969
1.2.6 AMORTIZACION ACUMULADA	-3,445,967	-2,836,969

Estimaciones y Deterioros

“Sin información que revelar”

Otros Activos

“Sin información que revelar”

PASIVO**Cuentas y Documentos por Pagar****2.1.1 CUENTAS POR PAGAR A CORTO PLAZO
SERVICIOS PERSONALES**

Concepto	Vencimiento	2017	2016
SERVICIOS PERSONALES	14 días	63,060	0
PROVEEDORES			
PRAXAIR MÉXICO, S. DE R.L. DE C.V.	30 días	9,549	11,660
DISTRIBUIDORA DE PRODUCTOS QUÍMICOS HIDALGO	30 días	67,650	13,281
EL CRISOL S.A. DE C.V.	30 días	128,628	13,246
REACTIVOS Y EQUIPO S.A. DE C.V.	30 días	5,205	9,300
ST. PUROS Y EQUIPOS S.A. DE C.V.	30 días	95,597	46,845
COMPUCAD S.A. DE C.V.	30 días	30,509	
SERVICIOS CLEANER S.A. DE C.V.	30 días	495,180	313,312
PEREZ LOPEZ JUAN CARLOS	30 días	21,344	
E P INSUMOS, S.A. DE C.V.	30 días		139,200
EXPERIENCIA Y EXCELENCIA SEGURIDAD	30 días		97,991
GS TECNOLOGIA APLICADA	30 días		109,006

Concepto	Vencimiento	2017	2016
INSA INGENIERÍA E INSTALACIONES, S.A. DE C.V.	30 días		350,477
INGENIERIA TECNOLÓGICA Y PROYECTOS AMBIENTALES DEL BAJÍO, S.C.	30 días		103,088
INNOVA INVESTIGACIÓN, S.A. DE C.V.	30 días		377,000
JEOL DE MÉXICO, S.A. DE C.V.	30 días		85,144
LUMO FINANCIERA	30 días		67,976
PERKIN ELMER DE MEXICO S.A.	30 días	313,974	374,218
PROYECTOS, INSTALACIONES Y MANTENIMIENTO ELECTROMECÁNICO, S.A. DE C.V.	30 días	92,102	116,788
QUALITY ISNTRUMENTS	30 días		87,681
SERAFIN SANCHEZ	30 días		72,719
SUVEN S.A. DE C.V.	30 días	627,503	
SEGUROS BANORTE SA DE CV GRUPO FINANCIERO BANORTE	30 días	2,094,791	
INTERCOVAMEX S.A. DE C.V.	30 días	2,382,060	
DISTRIBUIDORA CIENTIFICA BOYER	30 días	145,233	
DISEÑO Y MANUFACTURA DIGITAL S.A. DE C.V.	30 días	158,218	
COMERCIALIZADORA DE SEGURIDAD PRIVADA Y EMPRESARIAL ERUMA, S. DE R.L. DE C.V.	30 días	253,935	
NEC DE MEXICO S.A. DE C.V.	30 días	123,576	
DELGADO SOLIS RODOLFO	30 días	73,632	
WATER TECHNOLOGIES DE MEXICO S.A. D	30 días	75,278	
FLORES MONTIEL MA. GUADALUPE	30 días	76,050	
ASISCOM SA DE CV	30 días	83,816	
CONTROL TECNICO Y REPRESENTACIONES	30 días	86,402	
EXCEL TECHICAL SERVICES DE MEXICO	30 días	90,958	
OTROS ADEUDOS MENORES A 60 MIL PESOS	30 días	812,564	467,102
SUMA PROVEEDORES		8,343,754	2,856,033

RETENCIONES Y CONTRIBUCIONES POR PAGAR A CORTO PLAZO

Concepto	Vencimiento	2017	2016
IMPUESTO SOBRE SUELDOS Y SALARIOS (1)	15 días	2,686,482	4,707,709
5% INFONAVIT	15 días	468,671	436,874
I.M.S.S. - PATRONAL	15 días	337,435	309,215
I.M.S.S. - EMPLEADO	15 días	75,634	68,312
CESANTIA Y VEJEZ	15 días	400,714	372,961
2% IMPUESTO ESTATAL SOBRE NOMINAS	15 días	177,813	342,877
2% S.A.R.	15 días	187,469	174,749
5% RETENCIÓN SOBRE OBRA	15 días		64,105
1. I.V.A. RETENIDO POR HONORARIOS Y TRANSPORTE	15 días	23,890	14,485
I.S.R. RETENIDO POR HONORARIOS	15 días	23,855	15,110
IVA POR PAGAR	15 días	2,359,484	2,100,148
TOTAL RETENCIONES Y CONTRIBUCIONES POR PAGAR A CORTO PLAZO		6,741,447	8,606,546

OTRAS CUENTAS POR PAGAR A CORTO PLAZO

Concepto	Vencimiento	2017	2016
CREDITOS DEL INFONAVIT	15 días	485,842	510,161
FONDO DE AHORRO EMPRESA	15 días		150,358
FONDO DE AHORRO EMPLEADO	15 días		150,447
ACREEDORES DIVERSOS	15 días	3,286,752	536,780
INTERES GANADOS POR DEPOSITOS FISCALES	15 días	35,458	167,130
AHORRO CAJA GONZALO VEGA	15 días		35,055
PTMOS CAJA GONZALO V	15 días		52,217
SEGUROS INBURSA	15 días		598
CREDITOS FONACOT	15 días	3,297	5,917
PENSION ALIMENTICIA	15 días	63	52,720
SEGURO SEPARACION IN	15 días		24,606
PTMOS FINANCIERA FORTALEZA	15 días		3,486
APORTA VOLUNTARIA PERSONAL	15 días	13,116	3,486
SUMA OTRAS CUENTAS POR PAGAR A CORTO PLAZO		3,824,528	1,689,475

Concepto	2017	2016
SUMA CUENTAS POR PAGAR A CORTO PLAZO	18,972,789	13,152,054

Documentos por Pagar a Corto Plazo

"Sin información que revelar"

Porción a Corto Plazo de la Deuda Pública a Largo Plazo

"Sin información que revelar"

Títulos y Valores a Corto Plazo

"Sin información que revelar"

Pasivos Diferidos y Otros

Esta cuenta se integra por anticipo de clientes para la elaboración de proyectos comercializados, así como de proyectos de investigación de fondos mixtos, sectoriales e institucionales CONACYT, se integran como sigue:

Los ingresos recibidos para la realización de Proyectos Comercializados y Proyectos Patrocinados se afectan cuando el proyecto concluye y se trasladan a la cuenta de Ingresos por Venta de Bienes y Servicios.

2.1.5 INGRESOS COBRADOS POR ADELANTADO A CORTO PLAZO

Concepto	2017	2016
Por Proyectos Comercializados:		
RESIDUOS INDUSTRIALES MULTIQUM SA DE CV	1,080,000	1,080,000
SUSTENTAMEX SA DE CV		95,003
COMEX INDUSTRIAL COATINGS SA DE CV		2,232,800
MESSIER SERVICES AMERICAS	1,928,000	3,378,200
BOMBARDIER AEROSPACE, S A DE C V	1,623,006	1,623,006
MINERA MEXICANA LA CIENEGA	514,000	514,000
INIFAP QRO	1,118,966	1,118,966
COOPSA AMBIENTAL, S.A. DE C.V.	596,190	596,190
FÉBRICA DE PINTURAS UNIVERSALES, S.A. DE C.V.	1,206,897	1,206,897
HIDROPYME SA DE CV	360,000	360,000
EDGE DESIGN SA DE CV		2,145,000

Concepto	2017	2016
AQUAINNOVA TECHNOLOGIES S DE RL DE CV		1,188,324
GALVAFLEX SA DE CV		4,582,027
FÁBRICA DE PINTURAS UNIVERSALES SA DE CV		1,206,897
MESSIER SERVICES AMERICAS, S.A. DE C.V.	2,500,000	2,500,000
NANO COATING TECHNOLOGIES, S.A. DE C.V.		3,312,474
RECUBRIMIENTOS TEXTURIZADOS, S.A. DE C.V.		931,034
FREXPORT, S.A. DE C.V.		698,815
SNECMA AMERICA ENGINE SERVICES S.A DE C.V.	9,193,096	8,435,200
BROVEDANI REME MEXICO S.A. DE C.V.	6,421,883	646,552
FRICAECO DE AMERICA S.A.P.I DE C.V.	861,628	62,069
DANA MÉXICO CORPORATION S. DE RL. DE C.V.	1,075,711	90,517
MAQUINADOS, INGENIERÍA Y CONSTRUCCIÓN S.A. DE C.V.	646,551	
SUBTOTAL PROYECTOS COMERCIALIZADOS	29,125,927	38,003,971

Concepto	2017	2016
Por Proyectos Patrocinados:		
Fondos en Administración Bioceldas	3,255,000	3,255,000
Fondos en Administración Oxidación	899,856	899,856
Fondos en Administración Bioelectroquímicos	463,998	463,998
Fondos en Administración Materiales Selectivos	805,000	395,000
Fondos de Administración Compósitos	695,000	442,000
FOMIX QUERETARO - Apoyos Conacyt	2,749,901	3,876,051
Fondos en Administración Iónicos	920,000	720,000
Fondos en Administración Validación y Transferencia	1,949,900	1,949,900
Fondos en Administración Desarrollo de Nuevos Procesos	1,170,996	727,364
Fondos en Administración Estudio y Modelado	352,281	282,281
Fondos en Administración Transferencia de la Tecnología	1,671,601	1,669,012
Fondos en Administración Sistema de Almacenamiento de Energía	1,554,900	1,554,900
Fondos en Administración Sensores Electroquímicos	916,182	916,182

Concepto

2017

2016

Fondos en Administración Desempeño Físicoquímico de Nuevos Biopolímeros	100,953	147,000
Fondos en Administración Diseño y Construcción y Puesta en Marcha	1,920,000	1,540,000
Fondos en Administración Desarrollo de Nuevos Materiales Poliméricos	534,001	534,001
Fondos en Administración Laboratorio Nacional De Micro Y Nanofluidica	700,628	6,456,000
Fondos en Administración Uso De Fluidos Corporales Para La Generación	700,628	700,628
Fondos en Administración Estudio De La Influencia De La Cinética	675,000	675,000
Fondos en Administración Desarrollo De Un Material Estructural	390,000	390,000
Fondos en Administración Creación Del Laboratorio De Estudios	3,726,500	3,570,000
Fondos en Administración Sistema De Almacenamiento De Energía	1,923,331	1,293,331
Fondos en Administración Desarrollo De Recubrimientos	3,555,656	4,556,962
Fondos en Administración Investigación Del Mecanismo	560,000	560,000
Fondos en Administración Análisis Estructurado De Las Variables	691,152	691,152
Fondos en Administración Estudio De Los Fenómenos De Transferencia	555,100	555,100
Fondos en Administración Estimulación En La Producción Y Calidad	252,090	252,090
Clúster Biocombustibles Gaseosos	2,322,800	1,862,000
Fondos en Administración Clúster Biodisel Avanzado	2,285,000	720,000
Fondos en Administración Evaluación De La Factibilidad Técnico-Económica	680,000	680,000
Fondos en Administración Clúster De Bioturbosina	1,810,000	530,000
Fondos en Administración Desarrollo De Un Flujo A Través Del Reactor	3,964,685	3,964,685
Fondos en Administración Desarrollo De Una Tecnología Accesible Y Eficiente	2,000,000	

Concepto	2017	2016
Fondos en Administración Estudio Y Desarrollo De Novedosos Recubrimientos	2,000,000	
Fondos en Administración Tratamiento De Aguas Residuales Y Generación	1,770,000	
Fondos en Administración Fabricación De Espejos Sobre Policarbonatos	1,526,513	
Fondos en Administración Energía Renovable Basada En La Recuperación	2,778,200	
Fondos en Administración Plan Maestro De Desarrollo Del Cideteq	1,000,000	
Fondos en Administración Conformación De Nodo Binacional En Manufactura	6,986,257	
Fondos en Administración Desarrollar Los Proyectos Y Acciones Comunes	7,627,124	
Fondos en Administración Laboratorio Nacional En Innovación Y Desarrollo	681,320	
TOTAL PROYECTOS PATROCINADOS	70,420,925	46,829,492

Concepto	2017	2016
2.1.5 SUMA INGRESOS COBRADOS POR ADELANTADO A CORTO PLAZO	99,546,852	84,833,463

Fondos de Bienes de Terceros en Administración y/o Garantía a Corto Plazo

“Sin información que revelar”

Provisiones a Corto Plazo

Se informa de juicios en trámite que aún no se ha cuantificado para la reserva Juicio de amparo indirecto en materia agraria; demanda de reivindicación instaurada por el ejido Ajuchitlancito en contra de 50 autoridades entre ellos CIDETEQ por haber sido despojados de una parte del ejido Expediente 113/2014 (antes 1458/2009), Juicio de nulidad en materia administrativa por inconformarse con la resolución del OIC de CIDETEQ Expediente 42/2016 del juzgado segundo de distrito en materia de juicios federales en la ciudad de Puebla, Pue. por 1,218,000 Euros (Un millón doscientos dieciocho mil Euros), Juicio ordinario mercantil COOPSA AMBIENTAL, S.A. DE C.V. VS CIDETEQ. (Expediente 1060/2016 del juzgado septuagésimo segundo de lo civil en la Cd de México 1,000,000.00 (Un millón de pesos).

Otros Pasivos a Corto Plazo

“Sin información que revelar”

Cuentas por Pagar a Largo Plazo

“Sin información que revelar”

Documentos por Pagar a Largo Plazo

“Sin información que revelar”

Deuda Pública a Largo Plazo

“Sin información que revelar”

Pasivos Diferidos a Largo Plazo

“Sin información que revelar”

Fondos de Bienes de Terceros en Administración y/o Garantía a Largo Plazo

“Sin información que revelar”

Provisiones a Largo Plazo

Con base en la NIFGG SP 05, emitida por la Secretarías de Hacienda y Crédito Público a través de la Unidad de Contabilidad Gubernamental e Informes sobre la Gestión Pública, en la cual se especifica la obligatoriedad de la aplicación del boletín NIF D-3 de las Normas de Información Financiera, emitidas por el Consejo Mexicano para la Investigación y Desarrollo de Normas de Información Financiera (CINIF), referente al reconocimiento de las obligaciones laborales al retiro de los trabajadores, el Centro tiene un plan de indemnización con beneficios definidos que cubren a todos los empleados, cualquiera que sea su antigüedad, el cual consiste en un pago de tres meses más 20 días de salario por cada año que el trabajador haya prestado sus servicios al Centro.

Adicionalmente, cuenta también con un plan de prima de antigüedad, que consiste en un pago único de 12 días de salario por cada año que el trabajador preste sus servicios al Centro, acotando el sueldo inferiormente por el salario mínimo vigente en el área geográfica en donde el empleado labore y hasta por el doble de este mismo salario.

Las causas por las cuales se pagarán estos beneficios, son las siguientes:

- a) Muerte.
- b) Invalidez total o permanente.
- c) Separación justificada, rescisión de contrato y despido independiente de su causa.
- d) Retiro voluntario.

El pasivo relativo y el costo anual de dichos beneficios son calculados por actuario independiente conforme a las bases definidas en los planes.

2.2.6 PROVISIONES A LARGO PLAZO

Concepto	2017	2016
BENEFICIO POR RETIRO	6,199,430	
BENEFICIO POR PRIMA	1,686,767	1,524,651
BENEFICIO POR INDEMNIZACIONES	25,826,838	20,638,995
2.2.6 SUMA OTRAS PROVISIONES A LARGO PLAZO	33,713,035	22,163,646

II. NOTAS AL ESTADO DE ACTIVIDADES INGRESOS DE GESTIÓN

Los ingresos por venta de bienes y servicios incluyen proyectos de fondos en administración y los ingresos propios correspondieron a 37,000,000

INGRESOS DE LA GESTIÓN				
Concepto	2017	%	2016	%
Ingresos no restringidos				
INGRESOS POR VENTA DE BIENES Y SERVICIOS	126,947,472	52%	40,199,930	19%
OTROS INGRESOS Y BENEFICIOS VARIOS	543,321	0%	598,360	0%
OTROS INGRESOS FINANCIEROS	1,575,474	1%	729,262	0%
Subtotal ingresos no restringidos	129,066,267	53%	41,527,602	19%
PARTICIPACIONES, APORTACIONES, TRANSFERENCIAS, ASIGNACIONES, SUBSIDIOS Y OTRAS AYUDAS				
SUBSIDIOS DEL GOBIERNO FEDERAL	114,241,381	47%	120,800,481	81%
Subtotal ingresos restringidos	114,241,381	47%	120,800,481	81%
Total de Ingresos	243,307,648	100%	162,328,082	100%

GASTOS Y OTRAS PÉRDIDAS

EGRESOS DE LA GESTIÓN				
Concepto	2017	%	2016	%
EGRESOS NO RESTRINGIDOS:				
SERVICIOS PERSONALES	5,396,539	2%	4,495,149	3%
MATERIALES Y SUMINISTROS	86,501,828	33%	17,598,176	8%

EGRESOS DE LA GESTION				
Concepto	2017	%	2016	%
SERVICIOS GENERALES	11,389,096	4%	4,293,468	5%
BECAS Y TRANSFERENCIAS	327,829	0%	48,863	0%
AMORTIZACION GASTOS DIFERIDOS	638,530	0%	608,998	0%
Subtotal de egresos no restringidos	104,253,822	39%	27,044,654	16%
EGRESOS POR EL PATRIMONIO RESTRINGIDO:				
SERVICIOS PERSONALES	87,816,272	33%	85,021,353	49%
MATERIALES Y SUMINISTROS	3,567,165	1%	5,993,789	5%
SERVICIOS GENERALES	22,454,432	8%	29,183,983	17%
BECAS Y TRANSFERENCIAS	405,565	0%	517,500	0%
DEPRECIACION DEL EJERCICIO	46,879,507	18%	36,996,693	12%
Subtotal de egresos restringidos	161,122,941	61%	157,713,327	84%
Total de Egresos	265,376,763	100%	184,757,982	100%

Es importante mencionar en egresos del patrimonio restringido en servicios personales creció el 3%, con una disminución del 40% y 33% en materiales y suministros y Servicios Generales respectivamente, con un incremento la depreciación (partida no monetaria) de un 27%

RESULTADOS DEL EJERCICIO AHORRO/DESAHORRO

RESULTADOS DEL EJERCICIO AHORRO/DESAHORRO				
Concepto	2017	%	2016	%
RESULTADOS DEL EJERCICIO AHORRO/DESAHORRO NO RESTRINGIDO	24,812,445	9%	14,482,947	1%
RESULTADOS DEL EJERCICIO AHORRO/DESAHORRO RESTRINGIDO	-46,881,560	-18%	-36,912,847	-12%
RESULTADOS DEL EJERCICIO AHORRO/DESAHORRO	-22,069,115	-8%	-22,429,899	-11%

El resultado del ejercicio en ahorro se incrementó en un 42% no restringido, mientras que el resultado de desahorro con partida no monetaria se incrementó un 21%, siendo un 2% menor al del año 2016 el resultado de desahorro.

III. NOTAS AL ESTADO DE VARIACION EN LA HACIENDA PÚBLICA

3.1 Patrimonio Contribuido

Concepto	Importe
Patrimonio Neto Inicial Ajustado del Ejercicio	
Aportaciones	367,654,363
Donaciones de Capital	623,859
Hacienda Pública/Patrimonio Neto Final del Ejercicio 2016	368,278,222
Cambios en la Hacienda Pública/Patrimonio Neto del Ejercicio 2017	
Aportaciones	10,954,001
Saldo Neto en la Hacienda Pública/Patrimonio 2017	10,954,001
PATRIMONIO CONTRIBUIDO	379,232,223

3.2 Patrimonio Generado de Ejercicios Anteriores

Concepto	Importe
Patrimonio Neto Inicial Ajustado del Ejercicio	
Aportaciones	-89,187,093
Revalúos	38,356,115
Hacienda Pública/Patrimonio Neto Final del Ejercicio 2016	-50,830,978
Variaciones de la Hacienda Pública/Patrimonio Neto del Ejercicio	
Resultado del Ejercicio Anteriores	-24,355,269
Saldo Neto en la Hacienda Pública/Patrimonio 2017	-24,355,269
PATRIMONIO GENERADO	-75,186,247

3.2.1 Patrimonio Generado del Ejercicio

Concepto	Importe
Variaciones de la Hacienda Pública./Patrimonio Neto del Ejercicio	
Resultado del Ejercicio (Ahorro)/(Desahorro)	-22,429,899
Hacienda Pública./Patrimonio Neto Final del Ejercicio 2016	-22,429,899
Variaciones de la Hacienda Pública./Patrimonio Neto del Ejercicio	
Resultado del Ejercicio (Ahorro)/(Desahorro)	-22,069,115
Saldo Neto en la Hacienda Pública./Patrimonio 2017	-22,069,115

HACIENDA PÚBLICA/ PATRIMONIO

Concepto	Importe
Patrimonio Generado	379,232,223
Patrimonio Contribuido	-75,186,247
Saldo Neto en la Hacienda Pública./Patrimonio 2017	-22,069,115
TOTAL HACIENDA PÚBLICA/ PATRIMONIO	281,976,861

3.1.1 Patrimonio o Capital Social

El patrimonio contribuido del Centro se integra con:

- 1.- Los bienes muebles e inmuebles y derechos que por cualquier título legal haya adquirido, así como los recursos que le transfirieran los Gobiernos Federal, Estatal y Municipal.
- 2.- Los recursos que le sean asignados o transferidos conforme al Presupuesto de Egresos de la Federación correspondiente, así como los que sean asignados por los Gobiernos Estatales y Municipales.
- 3.- Los subsidios, transferencias, participaciones, donaciones, herencias y legados que reciba de personas físicas o morales, nacionales o extranjeras, así como los beneficios que reciba derivados de los contratos y convenios que celebre, conforme a las disposiciones legales aplicables.
- 4.- Los demás bienes, derechos y recursos que por cualquier título legal adquiera.

Al 31 de diciembre de 2017 el patrimonio se integra como sigue:

PATRIMONIO PROTOCOLIZADO				
Concepto	Acciones	%	Importe	
a) Secretaría de Educación Pública	44,092	12%	44,092,000	
b) Consejo Nacional de Ciencia y Tecnología	172,601	47%	172,601,000	
c) Consejo de Ciencia y Tecnología del Estado de Querétaro	1,543	0%	1,543,000	
d) Universidad Autónoma Metropolitana	1,387	0%	1,387,000	
e) Universidad Autónoma de Querétaro	15	0%	15,000	
TOTAL PATRIMONIO PROTOCOLIZADO	219,638	100%	219,638,000	

Las aportaciones protocolizadas se derivan de los subsidios para inversión otorgados por la Federación, que se sometieron para autorización al Órgano de Gobierno para poder gestionar su protocolización ante Notario Público. El 24 de febrero se protocolizó un aumento al patrimonio por 66,744,000 pesos con este acto el patrimonio protocolizado es de 219,638,000 pesos.

En el ejercicio de 2016 se recibieron aportaciones para el crecimiento de la infraestructura de 148,015,000 pesos la que se solicitó su autorización para su protocolización en la 1ª Sesión de 2017 realizada el 18 de mayo.

PATRIMONIO NO PROTOCOLIZADO	
Concepto	Importe
a) Secretaría de Educación Pública	327
b) Consejo Nacional de Ciencia y Tecnología 2016	148,015,000
b) Consejo Nacional de Ciencia y Tecnología 2017	10,954,637
c) Consejo de Ciencia y Tecnología del Estado de Querétaro	400
d) Universidad Autónoma Metropolitana	0
e) Universidad Autónoma de Querétaro	0
PATRIMONIO CONTRIBUIDO NO PROTOCOLIZADO	158,970,364
f) Donaciones de Capital	623,859
PATRIMONIO CONTRIBUIDO	379,232,223

Información sobre Modificaciones al Patrimonio Generado

Se protocolizaron las aportaciones autorizadas por la Asamblea de Socios de la 1ª Sesión de 2015 el 24 de febrero de 2016. Las aportaciones no protocolizadas se derivan de los subsidios para inversión otorgados por la Federación, que se someterán para autorización al Órgano de Gobierno para poder gestionar su protocolización ante Notario Público.

Se tiene una disminución en el patrimonio derivado del desahorro del ejercicio 2017 por la cantidad de 22,069,115; dicho importe incluye recursos no monetarios por Depreciación por 46,909,039 y Amortización por 608,998 pesos que disminuyendo al resultado del ejercicio resulta un ahorro monetario líquido de 25,448,922 por esta situación no se descapitaliza el centro.

Concepto	2017	2016
Resultado del Ejercicio	-22,069,115	-22,429,899
Menos:		
Partidas no Monetarias		
Depreciación del Ejercicio	46,909,039	36,996,693
Amortización del Ejercicio	608,998	608,998
Resultado monetario (Líquido) del Ejercicio.	25,448,922	15,175,791

IV. NOTAS AL ESTADO DE FLUJOS DE EFECTIVO

EFFECTIVO Y EQUIVALENTES

Concepto	2017	2016
Efectivo en Bancos – Tesorería	34,113,796	31,524,653
Efectivo en Bancos – Dependencias	0	0
Inversiones temporales (hasta 3 meses)	30,583,770	28,236,249
Fondos con Afectación Específica	0	0
Depósitos de fondos de terceros y otros	26,700	26,700
Total de Efectivo y Equivalentes	64,724,266	59,787,602

Detalle de Adquisición de Bienes Muebles e Inmuebles con su monto global y en su caso el porcentaje de las que fueron realizadas mediante subsidios de capital del sector central. Revelando los pagos que se hicieron por la compra.

Las adquisiciones se realizaron al 100% con subsidios de capital del sector central gestionados por nuestra coordinadora de sector, se pagaron todos en el ejercicio 2017.

Numero de Cuenta	Concepto	2017	% de Subsidio de Capital	2016	% de Subsidio de Capital
1.2.3.3	Edificios no Habitacionales	0	%	15,307,752	100%
	Total			15,307,752	100%
1.2.4.1	Mobiliario y Equipo de Administración	2,560,245	13%	2,249,747	3%
1.2.4.2	Mobiliario y Equipo Educativo y Recreativo	39,600	0%	66,954	0%
1.2.4.3	Equipo e Instrumental Médico y de Laboratorio	16,722,444	82%	74,030,919	97%
1.2.4.6	Maquinaria, Otros Equipos y Herramientas	983,111	5%	291,968	0%
	Total	20,305,400	100%	76,639,588	100%

Conciliación de los Flujos de Efectivo Netos de las Actividades de Operación

Concepto	2017	2015
Ahorro / Desahorro antes de rubros extraordinarios	-22,069,115	-22,429,899
Movimientos de partidas (o rubros) que no afectan al efectivo	0	0
Depreciación	46,909,039	36,996,693
Amortización	608,998	608,998
Incremento a las Provisiones	0	0
Incremento en inversiones producido por revaluación	0	0
Ganancia / Pérdida por venta de propiedad, planta y equipo	0	0
Incremento en cuentas por cobrar	0	0
Partidas Extraordinarias	0	0
Flujo Neto de Efectivo por Actividades de Operación	25,448,922	15,175,792

V. CONCILIACIÓN ENTRE LOS INGRESOS PRESUPUESTARIOS Y CONTABLES, ASÍ COMO ENTRE LOS EGRESOS PRESUPUESTARIOS Y LOS GASTOS CONTABLES

5.1. Conciliación entre los Ingresos Presupuestarios y Contables

Centro de Investigación y Desarrollo Tecnológico en Electroquímica, S.C.

Conciliación entre los Ingresos Presupuestarios y Contables

Correspondientes del 1 de enero de 2017 al 31 de diciembre de 2017

(Cifras en pesos)

1. Ingresos Presupuestarios **156,076,828**

2. Más ingresos contables no presupuestarios **98,687,834**

Incremento por variación de inventarios	0
Disminución del exceso de estimaciones por pérdida o deterioro u obsolescencia	0
Disminución del exceso de provisiones	0
Otros ingresos y beneficios varios	0
Otros ingresos contables no presupuestarios	0
Ingresos en proyectos cerrados devengado en ejercicios anteriores	98,687,834

3. Menos ingresos presupuestarios no contables **11,457,013**

Productos de capital	0
Aprovechamientos capital	0
Ingresos derivados de financiamientos	0
Otros ingresos presupuestarios no contables	0
Ingreso devengado en ej. actual en proyectos no cerrados	11,457,013

4. Ingresos contables (4=1+2-3) **243,307,648**

5.2. Conciliación entre los Egresos Presupuestarios y los Gastos Contables

Centro de Investigación y Desarrollo Tecnológico en Electroquímica, S.C.
 Conciliación entre los egresos Presupuestarios y los Gastos Contables
 Correspondientes del 1 de enero de 2017 al 31 de diciembre de 2017
 (Cifras en pesos)

1. Total de egresos (Presupuestarios)		151,191,701
2. Menos egresos presupuestarios no contables		21,526,890
Mobiliario y equipo de administración	0	
Mobiliario y equipo educacional y recreativo	0	
Equipo e instrumental médico y de laboratorio	0	
Vehículos y equipo de transporte	0	
Equipo de defensa y seguridad	0	
Maquinaria, otros equipos y herramientas	0	
Activos biológicos	0	
Bienes inmuebles	0	
Activos intangibles	0	
Obra pública en bienes propios	0	
Acciones y participaciones de capital	0	
Compra de títulos y valores	0	
Inversiones en fideicomisos, mandatos y otros análogos	15,007,126	
Provisiones para contingencias y otras erogaciones especiales	0	
Amortización de la deuda pública	0	
Adeudos de ejercicios fiscales anteriores (ADEFAS)	0	
Otros Egresos Presupuestales No Contables	0	
Gasto devengado en ej. Actual en proyectos no cerrados	6,519,764	
3. Más gastos contables no presupuestales		135,711,951
Estimaciones de depreciaciones, deterioros, obsolescencia y amortizaciones	47,518,037	
Provisiones	0	
Disminución de inventarios	0	
Aumento por insuficiencia de estimaciones por pérdida o deterioro u obsolescencia	0	
Aumento por insuficiencia de provisiones	0	
Otros Gastos	0	
Otros Gastos Contables No Presupuestales	0	
Gasto en proyectos cerrados devengado en ejercicios anteriores	88,193,914	
4. Total de gasto contable (4=1-2+3)		265,376,763

Centro de Investigación y Desarrollo Tecnológico en Electroquímica, S.C.
 Conciliación Contable Presupuestal al 31 diciembre de 2017
 de Resultados
 (pesos)

Descripción	Saldos finales
Ingresos presupuestales obtenidos	156,076,828
Gasto presupuestal programable	<u>151,191,701</u>
Superávit presupuestal	4,885,126
Mas:	
Partidas que se suman en la conciliación de ingresos presupuestales contra los ingresos del estado de actividades	98,687,834
Partidas que se restan en la conciliación de gastos presupuestales contra los gastos del estado de actividades	21,526,890
Menos:	
Partidas que se restan en la conciliación de ingresos presupuestales contra los ingresos del estado de actividades	11,457,013
Partidas que se suman en la conciliación de gastos presupuestales contra los gastos del estado de actividades	<u>135,711,951</u>
Resultado neto del ejercicio	<u>- 22,069,115</u>

Los ingresos y egresos contables no presupuestales, se refieren a los cierres de proyectos registrados en el ejercicio 2017 y cuyo gasto se representa en el Estado de Actividades.

Los ingresos y egresos presupuestales no contables, se refieren a los anticipos de clientes y a los inventarios en proceso de los proyectos que no fueron cerrados en 2017 y seguirán operando en el ejercicio 2018, cuyo gasto no se presenta en el Estado de Actividades.

B. NOTAS DE MEMORIA (CUENTAS DE ORDEN)
CUENTAS DE ORDEN CONTABLES Y PRESUPUESTARIAS

Contables

“Sin información que revelar”

Presupuestarias

Cuenta	Nombre	2017
8.1.1	Ley de Ingresos Estimada	148,512,596
8.1.2	Ley de Ingresos por Ejecutar	0
8.1.3	Modificaciones a la Ley de Ingresos Estimada	151,241,381
8.1.4	Ley de Ingresos Devengada	153,698,714
8.1.5	Ley de Ingresos Recaudada	150,550,823
Cuenta	Nombre	2017
8.2.1	Presupuesto de Egresos Aprobada	148,512,596
8.2.2	Presupuesto de Egresos por Ejercer	0
8.2.3	Modificaciones al Presupuesto de Egresos Aprobada	151,241,381
8.2.4	Presupuesto de Egresos Comprometido	0
8.2.5	Presupuesto de Egresos Devengada	151,191,701
8.2.6	Presupuesto de Egresos Ejercido	151,191,701
8.2.7	Presupuesto de Egresos Pagado	148,674,876

C. NOTAS DE GESTIÓN ADMINISTRATIVA

1.- Introducción

El objetivo del presente documento es la revelación del contexto y de los aspectos económicos-financieros más relevantes que influyeron en las decisiones del período, y que fueron considerados en la elaboración.

El ejercicio 2017, representó para el Centro un año para mejorar las oportunidades y fortalecer sus capacidades internas. El presupuesto autorizado para gasto corriente se redujo en 8.70% con respecto al año anterior, aun con la reducción se logró hacer frente a parte de los compromisos del Centro establecidos en la Planeación Estratégica, y el logro de objetivos del Centro.

2.- Panorama Económico y Financiero.

El entorno económico de 2017 ha sido difícil, con un recorte presupuestal del 63.84% en “Materiales y suministros”, 22.16% en “Servicios Generales”, un crecimiento del 2.62% en “Servicios Personales” que corresponde a los compromisos contractuales y una economía que reportó un crecimiento de 1.0% respecto al tercer trimestre del año, cuando el PIB se contrajo 0.3% trimestralmente, aunado a la inflación acumulada del 6.77% anual

El impacto ante este panorama es de una dificultad mayor para acceder a oportunidades de proyectos comercializados con las empresas y menos posibilidades de obtener patrocinios.

El panorama para el 2018 se ve igualmente difícil por la incertidumbre política y económica.

3.- Autorización e Historia.

El Centro de Investigación y Desarrollo Tecnológico en Electroquímica, S.C. (CIDETEQ) fue creado mediante escritura pública número 27,093 el 26 de septiembre de 1991, ante la Notaría número 10 del Estado de Querétaro. Cuenta con personalidad jurídica y patrimonio propios, con autonomía de decisión técnica, operativa y administrativa, de conformidad con los artículos 39, 43 y 47 al 59 de la Ley de Ciencia y Tecnología.

4.- Organización y Objeto Social.

a) Objeto Social.

- Realizar actividades de investigación básica y aplicada en las áreas de electroquímica, materiales y ambiente y disciplinas afines, orientadas hacia la solución de problemas nacionales, regionales y locales del país.
- Formular, ejecutar e impartir programas para estudios de licenciatura, especialidad, maestría, doctorado y estancias posdoctorales, así como cursos de actualización y especialización de personal en actividades relacionadas con el Centro.

- Orientar la investigación científica y el desarrollo e innovación tecnológica a la modernización del sector productivo y promover y gestionar ante las organizaciones públicas, sociales y privadas, la transferencia del conocimiento, en términos de lo que para el efecto se establezca en la normatividad aplicable.
- Difundir y publicar información técnica y científica sobre los avances que registre en su especialidad, así como de los resultados de las investigaciones y trabajos que realice.
- Contribuir con el Sistema Nacional de Ciencia y Tecnología a que se refiere la Ley de Ciencia y Tecnología, para asociar el trabajo científico y la formación de recursos humanos de alto nivel al desarrollo del conocimiento y a la atención de las necesidades de la sociedad mexicana.
- Realizar actividades de vinculación con los sectores público, social y privado; en sus áreas estratégicas de electroquímica, materiales y ambiente y disciplinas afines con ellas; desarrollando proyectos y servicios orientados hacia la solución de problemas nacionales, regionales y locales de nuestro país; en particular, elaborar estudios sobre: procesos electroquímicos; análisis de aguas y materiales; evaluación, restauración y tratamiento de suelos; impacto, riesgo, verificación y auditoría ambientales.
- Colaborar con las autoridades competentes en actividades de promoción de la metrología, el establecimiento de normas de calidad y la certificación en apego a la ley de la materia.

b) Principal Actividad.

Investigación, Desarrollo Tecnológico y Formación de Recursos Humanos de Alto Nivel en las áreas de Electroquímica y Tecnología Ambiental.

c) Ejercicio Fiscal.

En apego a lo establecido en el CFF en su artículo 11 el ejercicio fiscal del centro comprende del 1 ° de enero al 31 de diciembre de 2017.

d) Régimen Jurídico.

La Sociedad es una entidad paraestatal asimilada al régimen de las empresas de participación estatal mayoritaria a que se refieren la Ley Orgánica de la Administración Pública Federal y la Ley Federal de las Entidades Paraestatales. Como entidad paraestatal está sujeta a las leyes y normas específicas que regulan a este sector.

De conformidad con lo dispuesto en la Ley de Ciencia y Tecnología, cuenta con el carácter de Centro Público de Investigación, por lo que para efectos del cumplimiento de su objeto se registrará por lo señalado en su Instrumento de Creación, la Ley de Ciencia y Tecnología, la Ley Orgánica de la Administración Pública Federal, la Ley Federal de las Entidades Paraestatales, en el Código Civil para el Estado de Querétaro, en el Código Civil Federal y demás disposiciones legales y administrativas aplicables.

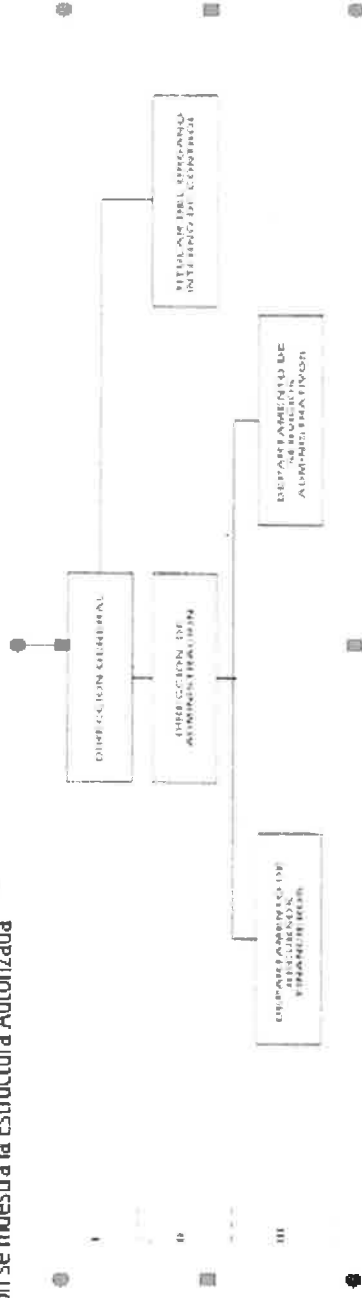
e) Consideraciones Fiscales del ente.

El Centro, debido a que su objeto social no tiene fines de lucro, no observa los supuestos que señala la Ley de Impuesto Sobre la Renta para su causación y es considerado como no contribuyente de este impuesto y por lo tanto, no existe obligación de reparto de utilidades. (Título III Personas Morales con fines no lucrativas)

Sin embargo, existen ciertas erogaciones que por no reunir requisitos para su comprobación se consideran análogos a remanente distribuible, las cuales son base para la causación de impuesto sobre la renta, según artículo 79 de la propia Ley y se considera como impuesto definitivo. La provisión correspondiente se reconoce en los resultados al cierre del año en que se causa.

f) Estructura Organizacional Básica

A continuación se muestra la Estructura Autorizada



g) Fideicomisos, mandatos y análogos de los cuales es fideicomitente o fideicomisario.

La Entidad creó en el año 2000, el Fondo de Investigación Científica y Desarrollo Tecnológico, con base en la Ley para el Fomento de la Investigación Científica y Tecnológica (Ley de Ciencia y Tecnología) publicada en el Diario Oficial de la Federación el 21 de mayo de 1999 (nueva Ley publicada el 5 de junio de 2002 y sus adecuaciones del 21 de agosto de 2006). Este fondo se consideró como una erogación devengada presupuestal, con fundamento en el artículo 26, fracción V de la nueva Ley antes mencionada; contablemente el fondo se registró dentro del activo circulante mediante transferencias de las cuentas bancarias a la cuenta del fideicomiso, teniendo los siguientes movimientos al 31 de diciembre de 2017.

5.- Bases de preparación de los Estados Financieros

Las operaciones se realizan considerando en su caso las disposiciones que en materia de contabilidad gubernamental establecen la Ley Federal de Presupuesto y Responsabilidad Hacendaria y su Reglamento, la Ley General de Contabilidad Gubernamental y los lineamientos emitidos por las Secretarías de Hacienda y Crédito Público y de la Función Pública que les son aplicables.

El resultado de sus operaciones se determina tomando como base el presupuesto total autorizado por la S.H.C.P. (subsido del Gobierno Federal) más las aportaciones del CONACYT y los ingresos propios derivados de los servicios que presta el Centro, los cuales se disminuyen por el costo de operación de proyectos representado por el presupuesto ejercido.

a. Características del Sistema de Contabilidad Gubernamental (SCG)

El Sistema de Contabilidad con el que cerró el Centro al 31 de diciembre de 2017 es el S A P ECC6.0, el cual se apegó al Manual de Contabilidad Gubernamental para la red de Centros Públicos de Investigación autorizado por la SHCP, lo que permitió dar cumplimiento a lo dispuesto por la Ley General de Contabilidad Gubernamental, en los siguientes aspectos:

Actividad	cumple	no cumple
a) Ser único, uniforme e integrador.	x	
b) Integrar de forma automática la operación contable con el ejercicio del Presupuesto	x	
c) Registrar de manera automática y, por única vez los momentos contables	x	
d) Tiempo real	x	
e) Catálogo de cuentas	x	
f) Manejo del control presupuestal mensual y anual.	x	
g) Control del presupuesto por recurso, capítulo, rubro y partida	x	
h) Registro Contable-Presupuestal de Ingresos y egresos	x	
i) Registro y control del presupuesto	x	
j) Registro de los diferentes momentos contables-presupuestales (autorizado, Modificado, comprometido, devengado, ejercido y pagado)	x	
k) Registro contable-presupuestal de Adquisiciones, Nóminas, Viáticos y Servicios Generales, y como parte de los ingresos el registro diferenciado por fuente de financiamiento.	x	
l) Estados Financieros alineados al CONAC.	x	

Los Lineamientos Técnicos emitidos por la CONAC que se debieron de observar, para la unificación de criterios son los siguientes:

1. Marco Conceptual del Sistema de Contabilidad Gubernamental.

-
2. Postulados Básicos de Contabilidad Gubernamental.
 3. Clasificador por rubros de ingresos.
 4. Normas y Metodología para la Determinación de los Momentos Contables de los Ingresos.
 5. Normas y Metodología para la Determinación de los Momentos Contables de los Egresos.
 6. Lineamientos indicadores medir avance físico financiero.
 7. Clasificador por tipo de gasto.
 8. Clasificación Funcional del Gasto.
 9. Clasificador por Objeto del Gasto para la Administración Pública Federal.
 10. Manual de Contabilidad Gubernamental.
 11. Principales Reglas Registro y Valoración Patrimonio.
 12. Acuerdo por el que se emite el Marco Metodológico sobre la forma y términos en que deberá orientarse el desarrollo del análisis de los componentes de las finanzas públicas con relación a los objetivos y prioridades que, en la materia, establezca la planeación del desarrollo, para su integración en la Cuenta Pública.
 13. Acuerdo Emiten Lineamientos mínimos diseño e integración Libros Diario Mayor Inventarios y Balances.
 14. Acuerdo Emite la Clasificación Administrativa.
 15. Acuerdo Emite Clasificación Económica Ingresos, Gastos y Financiamiento.

b. Registros de Operaciones.

Bancos / Tesorería e Inversiones.

Corresponde a recursos en fondos fijos, bancos cuentas productivas e inversiones a la vista, destinados a cubrir las obligaciones de pago provenientes del ejercicio del presupuesto; al cierre del ejercicio no existen remanentes no utilizados derivados del subsidio del Gobierno Federal.

Las inversiones en valores se expresan a su valor de mercado, los rendimientos generados por el subsidio federal son reintegrados a la Tesorería de la Federación, sin reconocerse como ingreso del ejercicio.

Inversiones Financieras (Fideicomiso) (Fondo de Investigación y Desarrollo Tecnológico).

Es constituido con los recursos auto-generados del Centro, pudiendo formar parte del mismo, aportaciones no fiscales de terceras personas. El monto de los fondos fideicomitidos se invierten en valores de acuerdo a las disposiciones de la Ley de Ciencia y Tecnología. Se valúan a valor de mercado y los rendimientos se registran en resultados.

Bienes muebles e Inmuebles.

Los inmuebles, maquinaria, mobiliario y equipo, se registran a su costo de adquisición de acuerdo a la normatividad aplicable a entidades paraestatales no lucrativas y se deprecian por el método de línea recta a partir del año siguiente al de su adquisición.

Subsidio del Gobierno Federal.

Los subsidios recibidos del Gobierno Federal; así como los apoyos recibidos del CONACYT para gasto corriente y de inversión física, se registran en cuentas de resultados y patrimonio, respectivamente.

Los subsidios recibidos del Gobierno Federal que al 31 de diciembre de cada año no hayan sido devengados, son reintegrados a la Tesorería de la Federación.

Provisiones Largo Plazo.

Los beneficios por terminación y al retiro, se reconocen como costo durante los años de servicio del personal. El costo se calcula por actuarios independientes contratados para tal efecto.

Proyectos Comercializados y Proyectos Patrocinados por Fondos Mixtos y CONACYT por realizar.

La Entidad refleja como Anticipo de Clientes y Fondos en Administración los recursos recibidos para ejecutar estos proyectos, estos fondos se reconocen como ingreso del Centro hasta su término, como lo establece el CONAC, los fondos en Administración y a solicitud del fondo se controlan mediante una cuenta bancaria productiva para su registro.

Se elaboran periódicamente reportes financieros y se les anexan los comprobantes originales de las erogaciones, para su revisión y control. Al finalizar los proyectos y en caso de existir remanentes de efectivo, estos son devueltos al fondo mixto responsable centro administrador general del recurso.

Superávit por Reexpresión.

Actualización. Reconocimiento de los Efectos de la Inflación en Información Financiera, se preparan de acuerdo con la Norma de Información Financiera Gubernamental General para el sector paraestatal 04 Reexpresión.

Debido a que la inflación en México, es medida en base al índice nacional de precios al consumidor (inpc) publicado por el Instituto Nacional de Estadística y Geografía e Informática (INEGI), reflejó niveles inflacionarios durante 2015, 2016 y 2017 de 2.13%, 3.36% y 6.77% respectivamente, y de forma acumulada, en los últimos tres ejercicios de 12.71%, estos niveles de inflación generaron condiciones económicas necesarias para modificar el entorno económico en el que opera la entidad de inflacionario a no inflacionario.

Almacén de Materiales y Suministros.

Almacén los bienes que integran el almacén son consumibles para uso de la entidad y se controlan físicamente dentro de este.

6.- Políticas De Contabilidad Significativas.

Beneficios a empleados. Se cuenta con un estudio actuarial que permite registrar los pasivos laborales para prima de antigüedad e indemnización legal. Actualmente se cuenta con la provisión de la prima de antigüedad e indemnización legal. La Entidad no tiene correcciones o errores contables que tengan repercusión en la información financiera. Los Inmuebles, Mobiliario y Equipo, Vehículos, Maquinaria, Equipos Especiales entre otros se registrarán a su costo de adquisición o construcción. En caso de bienes de consumo inmediato o refacciones y herramientas se llevarán directamente al gasto.

7.- Posición en Moneda Extranjera y protección por riesgo cambiario

“Sin información que revelar”

8.- Reporte Analítico del Activo

1.2.3 BIENES INMUEBLES INFRAESTRUCTURA Y CONSTRUCCIONES EN PROCESO

Cuenta	Descripción	Inversión				Depreciación			Total 2017
		MOI	IN PC	AVALUO	TOTAL	DEL AÑO 2017	TASA	ACUMULADA	
1.2.3.1	Terrenos	1,644,650		62,516	1,707,166			0	1,707,166
1.2.3.3	Edificios no Habitacionales	69,363,315	1,197,570	17,400,562	87,961,447	2,248,694	5%	25,128,273	62,833,174
1.2.3	Sub Total Inmuebles	71,007,965	1,197,570	17,463,078	89,668,613	2,248,694		25,128,273	64,540,340

1.2.4 BIENES MUEBLES

Cuenta	Descripción	Inversión				Depreciación			Total 2017
		MOI	IN PC	AVALUO	TOTAL	DEL AÑO 2017	TASA	ACUMULADA	
1.2.4	Bienes Muebles								
1.2.4.1	Mobiliario y Equipo de Administración	28,541,917	266,205	1,031,570	29,839,693	2,618,117	10%	17,315,138	12,524,555
1.2.4.2	Mobiliario y Equipo Educativo y Recreativo	1,212,363	289,746	-646,681	855,428	62,212	30%	690,692	164,736
1.2.4.3	Equipo e Instrumental Médico y de Laboratorio	250,297,084		28,596,509	278,893,593	39,507,270	10%	135,229,813	143,663,780
1.2.4.4	Equipo de Transporte	1,952,541	64,737	-20,584	1,996,695	59,863	25%	1,996,695	0
1.2.4.6	Maquinaria, Otros Equipos y Herramientas	28,443,450	164,491	-233,485	28,374,456	2,383,351	10%	11,129,308	17,245,148
1.2.4	Sub Total Muebles	310,447,355	785,179	28,727,329	339,959,865	44,630,813		166,361,646	173,598,218

Los activos se encuentran en buenas condiciones y operando, derivado del mantenimiento preventivo que cuenta el centro.

9.- Fideicomisos, Mandatos Análogos.

El CIDETEQ cuenta con el FIDEICOMISO DE INVESTIGACION CIENTIFICA Y DESARROLLO TECNOLÓGICO DEL CENTRO PUBLICO DE INVESTIGACION Y DESARROLLO TECNOLÓGICO EN ELECTROQUÍMICA, S.C., EN MATERIA DE ELECTROQUÍMICA, AGUA, PROCESOS, MATERIALES AMBIENTE Y CIENCIAS CON CLAVE 20003890K01112.

10.- Reporte de Recaudación.

Ingresos por Subsidios Federal 113,550,823
 Ingresos Propios 37,000,000

11.- Informe sobre la Deuda y el Reporte Analítico de la Deuda.

Centro de Investigación y Desarrollo Tecnológico en Electroquímica, S C
ESTADO ANALÍTICO DE LA DEUDA Y OTROS PASIVOS
DEL 1o DE ENERO AL 31 DE DICIEMBRE DE 2017
(Pesos)

Sector: Consejo Nacional de Ciencia y Tecnología (CONACYT) Ramo 38
 Entidad: Centro de Investigación y Desarrollo Tecnológico, S.C (CIDETEQ) 90K

Concepto	Moneda de Contratación 1/	Saldos al inicio del Período	Movimientos del Período 2/	Depuración o Conciliación	Saldo al Final del Período
PASIVOS A CORTO PLAZO:					
2110000000 2.1.1	Cuentas por Pagar a Corto Plazo	97,985,517	20,534,124	0	118,519,641
2120000000 2.1.2	Documentos por Pagar a Corto Plazo	13,152,054	5,820,735	0	18,972,789
	Pesos	0	0	0	0
	Dólares	0	0	0	0
	Euros	0	0	0	0
	Yenes	0	0	0	0
	Libras Esterlinas	0	0	0	0
	Otras	0	0	0	0
2130000000 2.1.3	Porción a Corto Plazo de la Deuda Pública a Largo Plazo	0	0	0	0
	Pesos	0	0	0	0
	Dólares	0	0	0	0
	Euros	0	0	0	0
	Yenes	0	0	0	0
	Libras Esterlinas	0	0	0	0
	Otras	0	0	0	0

12.- Calificaciones Otorgadas.

“Sin información que revelar”

13.- Proceso de Mejora.

a) Principales Políticas de Control Interno.

De conformidad con lo establecido en el Acuerdo por el que se emiten las Disposiciones en Materia de Control Interno y se expide el Manual Administrativo de Aplicación general en Materia de Control Interno, se elaboró una Matriz de Administración de riesgos institucional, un Mapa de Riesgos y un Programa de Trabajo en este tema. Los resultados se presentan ante el Consejo Directivo y muestran que actualmente **CIDETEQ** no cuenta con riesgos institucionales importantes.

b) Medidas de desempeño financiero, metas y alcance.

Programa de Mejora.

Dentro del Programa de Mejora de la Gestión (PMG) de la Secretaría de la Función Pública se dio seguimiento en el año a los siguientes proyectos:

1. Estandarización de la Página Web institucional y mantenimiento.
2. Reestructuración del Proceso de Posgrado y la internacionalización.
3. Sistema de Solicitud de Cotización de Proyectos y Cursos.

Los tres proyectos fueron concluidos, y a la fecha de este informe no se ha recibido el resultado de la evaluación.

14.- Información por segmentos.

La información financiera del CIDETEQ como ente público esta segmentada en diferentes actividades institucionales encaminadas a lograr los objetivos y metas del Centro en forma eficiente y eficaz mediante el logro de resultados sustantivos que se reflejan en diversos productos y servicios tales como: Publicaciones, patentes, servicios, desarrollo de proyectos de investigación y comercializados y formación de recursos humanos con niveles de maestría y doctorado a través de sus posgrados de excelencia de CONACYT en las áreas de ambiental y electroquímica. Para ello la entidad cuenta con la asignación de recursos por programa presupuestario que se realizó en 3 distintas actividades y 3 Programas Presupuestarios que a su vez están comprendidas tanto en funciones sustantivas como adjetivas de apoyo.

Actividades institucionales y Programa Presupuestario

ACTIVIDAD INSTITUCIONAL	PROGRAMA PRESUPUESTARIO	DENOMINACIÓN	PRESUPUESTO
001 Actividades de apoyo a la función pública y buen gobierno	O001	Actividades de apoyo a la función pública y buen gobierno	1,801,587
002 Actividades de apoyo administrativo	M001	Actividades de apoyo administrativo	3,918,898
004 Generación de desarrollo e innovación tecnológica para elevar la competitividad del país y difusión de sus resultados	E003	Desarrollo tecnológico e innovación y elaboración de publicaciones	145,520,896
TOTAL			151,241,381

15.- Eventos Posteriores al Cierre.

No se reportan eventos posteriores al cierre del ejercicio 2017 que afecten las cifras mostradas en los Estados Financieros.

Cabe mencionar que fue autorizado el presupuesto 2018 mediante oficio No.307-A-4930 de fecha 25 de enero de 2018 por un importe total de 156,047,035 pesos de los cuales 114,297,035 pesos son de recursos fiscales y 41,750,000 pesos de recursos propios.


16.- Partes Relacionadas.

“Sin información que revelar”

17.- Responsabilidad Sobre la presentación de los Estados Financieros.

Bajo Protesta de decir verdad declaramos que los Estados Financieros y sus notas, son razonablemente correctos y son responsabilidad del emisor.

Estas notas son parte integrante de los estados financieros adjuntos.



Autorizó: Dr. Julio Cesar Alcántar Flores
Director General Interino



Elaboró: C.P. María Judith Rivera Montealvo
Directora de Administración