

3819



SUBSECRETARÍA DE CONTROL Y AUDITORÍA DE LA GESTIÓN PÚBLICA

Unidad de Control y Evaluación de la Gestión Pública

Oficio No. UCEGP/209/ 399 /2018

DR. VÍCTOR GERARDO CARREÓN RODRÍGUEZ.
Oficial Mayor.
Consejo Nacional de Ciencia y Tecnología.
Presente.

Ciudad de México, a 22 de mayo de 2018.

Hago referencia al artículo 37, fracciones I, VIII y XV de la Ley Orgánica de la Administración Pública Federal, el cual establece que le corresponde a la Secretaría de la Función Pública organizar y coordinar la evaluación de la gestión gubernamental e informar periódicamente al Comité Coordinador del Sistema Nacional Anticorrupción, así como al Ejecutivo Federal, sobre el resultado de la evaluación respecto de la gestión de las dependencias y entidades de la Administración Pública Federal y de la Procuraduría General de la República.


Sobre el particular, y de conformidad con el artículo 39, fracciones I, V y XIX del Reglamento Interior de la Secretaría de la Función Pública, se remiten los resultados preliminares de la *Evaluación de la Gestión Gubernamental correspondiente al ejercicio fiscal 2017 del Ramo 38 Consejo Nacional de Ciencia y Tecnología*, a efecto de que sean compartidos con los Titulares de las Instituciones que integran dicho Ramo.

En caso de que se presenten dudas o comentarios sobre los resultados obtenidos, le solicito amablemente que sean remitidos exclusivamente por correo electrónico a ncabeza@funcionpublica.gob.mx y lsilva@funcionpublica.gob.mx con la atención de la Mtra. Norma Angélica Cabeza Esquivel, Directora General Adjunta de Evaluación de la Gestión Pública y del Mtro. Luis Manuel Silva Romero, Director de Evaluación de la Gestión Pública, respectivamente, antes del 06 de junio de 2018. Cabe señalar que la metodología usada para la evaluación de la gestión gubernamental se encuentra disponible para su consulta en el sitio: <https://www.gob.mx/sfp/documentos/evaluacion-de-la-gestion-gubernamental-2017>.

Sin otro particular, aprovecho la ocasión para enviarle un cordial saludo.

ATENTAMENTE
EL TITULAR DE LA UNIDAD

LIC. RAFAEL OBREGÓN CASTELLANOS













ANEXO: CD con el Informe de Resultados de la Evaluación de la Gestión Gubernamental 2017.

- C.c.p. LIC. ANA LAURA ARRATIA PINEDA. Subsecretaria de Control y Auditoría de la Gestión Pública. SFP. Presente.
- DIRECTORES DE ADMINISTRACIÓN U HOMÓLOGOS en las Instituciones sectorizadas en el Ramo 38. Presentes.
- MTRA. NORMA ANGÉLICA CABEZA ESQUIVEL. Directora General Adjunta de Evaluación de la Gestión Pública. SFP. Presente.
- MTRO. LUIS MANUEL SILVA ROMERO. Director de Evaluación de la Gestión Pública. SFP. Presente.

NACE/LMSR/RIA

4.2.11. CENTRO DE INVESTIGACIÓN Y DESARROLLO TECNOLÓGICO EN ELECTROQUÍMICA, S.C.

Cédula de Resultados de la Evaluación de la Gestión Gubernamental 2017			
Datos de identificación			
Ramo:	38	Institución:	Centro de Investigación y Desarrollo Tecnológico en Electroquímica, S.C.
Resultados globales			
Promedio APF:	79.8	Promedio Ramo:	77.3
Resultados de la institución			
Promedio:	77.0	Posición APF:	198
Resultados por indicador		PARÁMETRO	
	Indicador Cumplimiento del Sistema de Control Interno Institucional	85.7	Óptimo
	Indicador Programa de Trabajo de Control Interno	88.9	Adecuado
	Indicador Programa de Trabajo de Administración de Riesgos	78.3	Adecuado
	Índice de Promoción de la Ética e Integridad Pública	100.0	Adecuado
	Índice de Cumplimiento de Indicadores Sectoriales	78.3	Riesgoso
	Índice de Cumplimiento de Metas de los Indicadores de las Bases de Colaboración (Ver Anexo)	72.7	Adecuado
	Índice de Cumplimiento de Metas y Avance Presupuestal	36.0	Deficiente
	Índice de Integración de Padrones de Beneficiarios	NA	No aplica
	Indicador Observaciones Recurrentes (descendente)	80.0	Regular
	Índice de Atención a Recomendaciones y Observaciones	95.4	Satisfactorio
NA. No Aplica. ND. No Disponible.			

Anexo Índice de Cumplimiento de Metas de los Indicadores de las Bases de Colaboración INBACO

Datos de identificación

Ramo:	38	Institución:	Centro de Investigación y Desarrollo Tecnológico en Electroquímica, S.C.
Resultados globales		Resultados de la institución	
Promedio APF:	58.2	Promedio Ramo:	60.3
		Promedio:	72.7

Resultados por indicador	Aplicabilidad	Meta	Resultado	Cumplimiento
IAI.1 Tiempo de respuesta a solicitudes de información y calidad de las mismas	Aplicable	97.5	97.8	Cumple
IAR.1 Porcentaje de archivo de concentración liberado	Aplicable	20.0	6.5	No Aplica
IAR.2 Porcentaje de expedientes actualizados del archivo de trámite	Aplicable	23.0	58.8	Cumple
ICP.1 Porcentaje de procedimientos de contratación competidos con posibilidad de recibir proposiciones de manera electrónica	Aplicable	75.0	100.0	Cumple
ICP.2 Índice de estrategias de contratación instrumentadas	Aplicable	1.0	1.0	Cumple
IIEI.1 Porcentaje de cumplimiento de las dependencias y entidades respecto a las evaluaciones ex post de programas y proyectos de inversión	Aplicable	100.0	ND	No Aplica
IIEI.2 Porcentaje de cumplimiento de las dependencias y entidades respecto al seguimiento del ejercicio de programas y proyectos de inversión	Aplicable	100.0	100.0	Cumple
IMR.1 Simplificación normativa en trámites prioritarios	Aplicable	ND	ND	No aplica
IMR.2. Reducción de la carga administrativa al ciudadano	Sin dato	ND	ND	No Aplica
IMR.3 Porcentaje de normas internas simplificadas	Aplicable	46.4	38.6	No Cumple
IOR.1 Unidades administrativas orientadas a objetivos estratégicos	Aplicable	80.0	100.0	Cumple
IOR.2 Proporción del gasto en servicios personales respecto al gasto programable	Aplicable	90.0	60.0	No Cumple
IOR.3 Cociente del gasto de operación administrativo	Aplicable	6.8	-12.6	Cumple
IPbR.1 Porcentaje de programas presupuestarios con un nivel satisfactorio	Aplicable	100.0	100.0	Cumple
IPRO.1 Porcentaje de procesos prioritarios optimizados	Aplicable	78.0	83.3	Cumple
IPRO.2 Porcentaje de procesos estandarizados	No aplica	No aplica	No Aplica	No Aplica
IPT.1 Acciones de transparencia focalizada	Aplicable	100.0	ND	SPA
IRH.1 Recursos humanos profesionalizados	Aplicable	70.0	0.0	No Aplica
ITIC.1 Trámites y servicios digitalizados	Aplicable	33.3	44.4	No Cumple
ITIC.2 Procesos administrativos digitalizados	Aplicable	80.0	84.6	Cumple
ITIC.3 Índice de datos abiertos	Aplicable	80.0	100.0	Cumple

SPA. Sin Parámetros de Avance.
 ND. No Disponible.