

**CENTRO DE INVESTIGACIÓN Y DESARROLLO
TECNOLÓGICO EN ELECTROQUÍMICA, S.C.
(CIDETEQ)**

**ENTIDAD PARAESTATAL ASIMILADA AL RÉGIMEN
DE PARTICIPACIÓN ESTATAL MAYORITARIAS**

DICTAMEN PRESUPUESTAL

EJERCICIO 2014



RUIZ, ZEPEDA, CORZO, CORONA Y ASOCIADOS S.C.
CONTADORES PUBLICOS, CONSULTORES EN ADMINISTRACION, GOBIERNO CORPORATIVO,
RIESGOS, INFORMATICA Y JURIDICO.



REPRESENTANTES DE DINTEC LLC

6100 Blue Lagoon Drive, Suite 130, Miami, FL 33126 U.S.A. Tel: 786-388-002/Fax: 786 -388-0004
E-mail: info-usa@dintec.com

INFORME DE AUDITORÍA INDEPENDIENTE

A la Secretaría de la Función Pública

Al H. Consejo de Administración del
Centro de Investigación y Desarrollo Tecnológico en Electroquímica, S.C.

Hemos auditado los Estados Financieros e Información Financiera Presupuestaria adjuntos del Centro de Investigación y Desarrollo Tecnológico en Electroquímica S.C. (CIDETEQ), Entidad Paraestatal asimilada al Régimen de Empresas de Participación Estatal Mayoritarias, que comprenden los Estados Analítico de Ingresos; de Ingresos de Flujo de Efectivo; de Egresos de Flujo de Efectivo; Analítico del Presupuesto de Egresos en Clasificación Administrativa; Analítico del Ejercicio del Presupuesto de Egresos en Clasificación Económica y por Objeto del Gasto; Analítico del Ejercicio del Presupuesto de Egresos en Clasificación Funcional Programática, y otra información explicativa, respecto al cumplimiento con las disposiciones establecidas en la Ley General de Contabilidad Gubernamental, la Ley Federal de Presupuesto y Responsabilidad Hacendaria y su Reglamento, el Manual de Contabilidad Gubernamental para el Sector Paraestatal Federal emitido por la Unidad de Contabilidad Gubernamental de la Secretaría de Hacienda y Crédito Público, así como la normativa emitida por el Consejo Nacional de Armonización Contable (CONAC), en cuanto al registro y preparación de dichos estados e información financiera presupuestaria.

Responsabilidad de la Administración en relación con los Estados Presupuestarios.

La Administración de la Entidad es responsable de la preparación de los Estados e Información Financiera Presupuestaria adjunta, de conformidad con los ordenamientos antes indicados y con el Control Interno que consideró necesario para la preparación de estos Estados e Información Financiera Presupuestaria, libres de desviación importante debido a fraude, error e incumplimiento.

Responsabilidad del Auditor.

Nuestra responsabilidad es expresar una opinión sobre los Estados e Información Presupuestaria adjunta con base en nuestra auditoría, la cual llevamos a cabo de conformidad con las Normas Internacionales de Auditoría. Dichas normas exigen que cumplamos los requerimientos de ética, así como que planifiquemos y ejecutemos la auditoría con el fin de obtener una seguridad razonable sobre si los Estados e Información Presupuestaria están libres de desviaciones importantes.

1

Paseo de la Reforma No. 403 Despacho 1206, Col. Cuauhtémoc, Delegación Cuauhtémoc, CP. 06500, México, D.F., Página Web: www.ruizzepeda.com Teléfonos: 55-33-45-39, 55-25-06-84, 55-25-04-74, Tel y fax: 55-33-47-59, E-Mail ruizzepeda@prodigy.net.mx

Cd. De México, Aguascalientes, Campeche, Coahuila, Colima, Chlapas, Durango, Estado de México, Guanajuato, Jalisco, Michoacán, Morelos, Nayarit, Nuevo León, Oaxaca, Puebla, Querétaro, San Luis Potosí, Sinaloa, Sonora, Tamaulipas, Tlaxcala, Veracruz, Quintana Roo, Yucatán y Zacatecas.



RUIZ, ZEPEDA, CORZO, CORONA Y ASOCIADOS S.C.
CONTADORES PUBLICOS, CONSULTORES EN ADMINISTRACION, GOBIERNO CORPORATIVO,
RIESGOS, INFORMATICA Y JURIDICO.



REPRESENTANTES DE DINTEC LLC
6100 Blue Lagoon Drive, Suite 130, Miami, FL 33126 U.S.A. Tel: 786-388-002/Fax: 786 -388-0004
E-mail: info-usa@dintec.com

Una auditoría conlleva la aplicación de procedimientos para obtener evidencia de auditoría sobre los importes y la información revelada en los Estados e Información Financiera Presupuestaria. Los procedimientos seleccionados dependen del juicio del auditor, incluida la evaluación de los riesgos de desviación importante en los Estados Presupuestarios, debida a fraude, error e incumplimiento. Al efectuar dicha evaluación del riesgo, el auditor tiene en cuenta el Control Interno relevante para la preparación de los Estados e Información Financiera Presupuestaria por parte de la Administración de la Entidad, con el fin de diseñar los procedimientos de auditoría que sean adecuados en función de las circunstancias, y no con la finalidad de expresar una opinión sobre la eficacia del Control Interno de la Entidad.

Consideramos que la evidencia de auditoría que hemos obtenido proporciona una base suficiente y adecuada para emitir nuestra opinión de auditoría.

Opinión del auditor.

En nuestra opinión, los Estados e Información Presupuestaria del **Centro de Investigación y Desarrollo Tecnológico en Electroquímica S.C. (CIDETEQ)**, mencionados en el primer párrafo de este informe, correspondientes al ejercicio comprendido del 1 de enero al 31 de diciembre de 2014, han sido preparados, en todos los aspectos importantes, de conformidad con las disposiciones legales y normativas que se mencionan anteriormente.

Base de preparación.

Sin que ello tenga efecto en nuestra opinión, llamamos la atención sobre lo mencionado en la Nota 2.1 a los Estados e Información Presupuestaria adjunta, en la que se describe la base de preparación de los mismos en cumplimiento con las disposiciones normativas a que está sujeta la Entidad.

Los Estados Presupuestarios adjuntos han sido preparados para ser integrados en el Reporte de la Cuenta de la Hacienda Pública Federal, y están presentados en los formatos que para tal efecto fueron establecidos por la Unidad de Contabilidad Gubernamental de la Secretaría de Hacienda y Crédito Público, por lo que pueden no ser adecuados para otra finalidad.

RUIZ, ZEPEDA, CORZO CORONA Y ASOCIADOS, S.C.

Paseo de la Reforma No. 403 Despacho 1206
Col. Cuauhtémoc, Delegación Cuauhtémoc
CP. 06500 México, D.F.


ARMANDO RUIZ MUÑOZ

Contador Público Certificado
Cédula Profesional No.365306
Certificado No. 1859

México, D. F. a 17 de marzo de 2015.

2

Paseo de la Reforma No. 403 Despacho 1206, Col. Cuauhtémoc, Delegación Cuauhtémoc, CP. 06500, México, D.F., Página Web: www.ruizzepeda.com Teléfonos: 55-33-45-39, 55-25-06-84, 55-25-04-74, Tel y fax: 55-33-47-59, E-Mail ruizzepeda@prodigy.net.mx

Cd. De Médco, Agunscalientes, Campeche, Coahuila, Colima, Chlapas, Durango, Estado de México, Guanajuato, Jalisco, Michoacán, Morelos, Nayarit, Nuevo León, Oaxaca, Puebla, Querétaro, San Luis Potosí, Sinaloa, Sonora, Tamaulipas, Tlaxcala, Veracruz, Quintana Roo, Yucatán y Zacatecas.

**CENTRO DE INVESTIGACIÓN Y DESARROLLO TECNOLÓGICO
EN ELECTROQUÍMICA S.C.
(CIDETEQ)**

**ENTIDAD PARAESTATAL ASIMILADA AL RÉGIMEN DE
PARTICIPACIÓN ESTATAL MAYORITARIAS**

Dictamen Presupuestal

Por el período comprendido del 1 de enero al 31 de diciembre de 2014

Contenido:

- 1.- Opinión del Auditor Independiente
- 2.- Estados e Información Presupuestaria
 - a).- Estado Analfico de Ingresos
 - b).- Ingresos de Flujo de Efectivo
 - c).- Egresos de Flujo de Efectivo
 - d).- Estado Analítico del Ejercicio del Presupuestos de Egresos en Clasificación:
 - d1).- Administrativa
 - d2).- Económica y por Objeto de Gasto
 - d3).- Funcional Programática
3. Conciliación Contable Presupuestal
 - I. Entre Ingresos Presupuestarios y Contables
 - II. Entre Egresos Presupuestarios y los Gastos Contables
 - III. Resultados
 - IV. Notas a los Estados Presupuestales

CUENTA PÚBLICA 2014
ESTADO ANALÍTICO DE INGRESOS
38 CONSEJO NACIONAL DE CIENCIA Y TECNOLOGÍA
90K CENTRO DE INVESTIGACIÓN Y DESARROLLO TECNOLÓGICO EN ELECTROQUÍMICA, S.C.
(PESOS)

| RUBRO DE INGRESOS | INGRESO | | | | | DIFERENCIA (6 = 5 - 1) |
|--|-----------------|--------------------------------------|---------------------------|------------------|------------------|---------------------------|
| | ESTIMADO (1) | AMPLIACIONES Y REDUCCIONES (2) | MODIFICADO (3 = 1 + 2) | DEVENGADO (4) | RECAUDADO (5) | |
| IMPUESTOS | -0 | 0 | 0 | 0 | 0 | 0 |
| CUOTAS Y APORTACIONES DE SEGURIDAD SOCIAL | 0 | 0 | 0 | 0 | 0 | 0 |
| CONTRIBUCIONES DE MEJORAS | 0 | 0 | 0 | 0 | 0 | 0 |
| DERECHOS | 0 | 0 | 0 | 0 | 0 | 0 |
| PRODUCTOS | 0 | 0 | 0 | 0 | 0 | 0 |
| CORRIENTE | 0 | 0 | 0 | 0 | 0 | 0 |
| CAPITAL | 0 | 0 | 0 | 0 | 0 | 0 |
| APROVECHAMIENTOS | 0 | 0 | 0 | 0 | 0 | 0 |
| CORRIENTE | 0 | 0 | 0 | 0 | 0 | 0 |
| CAPITAL | 0 | 0 | 0 | 0 | 0 | 0 |
| INGRESOS POR VENTAS DE BIENES Y SERVICIOS | 43,500,000 | 0 | 43,500,000 | 25,077,379 | 24,251,124 | -19,248,876 |
| PARTICIPACIONES Y APORTACIONES | 0 | 0 | 0 | 0 | 0 | 0 |
| TRANSFERENCIAS, ASIGNACIONES, SUBSIDIOS Y OTRAS AYUDAS | 128,351,376 | 13,189,801 | 141,541,177 | 141,541,177 | 141,404,557 | 13,053,181 |
| INGRESOS DERIVADOS DE FINANCIAMIENTOS | 0 | 0 | 0 | 0 | 0 | 0 |
| TOTAL | 171,851,376 | 13,189,801 | 185,041,177 | 166,618,556 | 165,655,681 | -6,195,695 |
| | | | INGRESOS EXCEDENTES | | | |

| RUBRO DE INGRESOS | INGRESO | | | | | DIFERENCIA (6 = 5 - 1) |
|--|-----------------|--------------------------------------|---------------------------|------------------|------------------|---------------------------|
| | ESTIMADO (1) | AMPLIACIONES Y REDUCCIONES (2) | MODIFICADO (3 = 1 + 2) | DEVENGADO (4) | RECAUDADO (5) | |
| INGRESOS DEL GOBIERNO | 0 | 0 | 0 | 0 | 0 | 0 |
| IMPUESTOS | 0 | 0 | 0 | 0 | 0 | 0 |
| CONTRIBUCIONES DE MEJORAS | 0 | 0 | 0 | 0 | 0 | 0 |
| DERECHOS | 0 | 0 | 0 | 0 | 0 | 0 |
| PRODUCTOS | 0 | 0 | 0 | 0 | 0 | 0 |
| CORRIENTE | 0 | 0 | 0 | 0 | 0 | 0 |
| CAPITAL | 0 | 0 | 0 | 0 | 0 | 0 |
| CORRIENTE | 0 | 0 | 0 | 0 | 0 | 0 |
| CAPITAL | 0 | 0 | 0 | 0 | 0 | 0 |
| PARTICIPACIONES Y APORTACIONES | 0 | 0 | 0 | 0 | 0 | 0 |
| TRANSFERENCIAS, ASIGNACIONES, SUBSIDIOS Y OTRAS AYUDAS | 0 | 0 | 0 | 0 | 0 | 0 |
| INGRESOS DE ORGANISMOS Y EMPRESAS | 171,851,376 | 13,189,801 | 185,041,177 | 166,618,556 | 165,655,681 | -6,195,695 |
| CUOTAS Y APORTACIONES DE SEGURIDAD SOCIAL | 0 | 0 | 0 | 0 | 0 | 0 |
| INGRESOS POR VENTAS DE BIENES Y SERVICIOS | 43,500,000 | 0 | 43,500,000 | 25,077,379 | 24,251,124 | -19,248,876 |
| TRANSFERENCIAS, ASIGNACIONES, SUBSIDIOS Y OTRAS AYUDAS | 128,351,376 | 13,189,801 | 141,541,177 | 141,541,177 | 141,404,557 | 13,053,181 |
| INGRESOS DERIVADOS DE FINANCIAMIENTO | 0 | 0 | 0 | 0 | 0 | 0 |
| INGRESOS DERIVADOS DE FINANCIAMIENTOS | 0 | 0 | 0 | 0 | 0 | 0 |
| TOTAL | 171,851,376 | 13,189,801 | 185,041,177 | 166,618,556 | 165,655,681 | -6,195,695 |
| | | | INGRESOS EXCEDENTES | | | |

ELABORÓ: 
L.A. KARLA OJAMA BUSTOS NAVARRO
DIRECTORA DE ADMINISTRACIÓN

AUTORIZÓ: 
DR. LUIS ARTURO GODÍNEZ MORA-TORRES
DIRECTOR GENERAL

CUENTA PÚBLICA 2014
 INGRESOS DE FLUJO DE EFECTIVO
 PRODUCTORAS DE BIENES Y SERVICIOS
 38 CONSEJO NACIONAL DE CIENCIA Y TECNOLOGÍA
 90K CENTRO DE INVESTIGACIÓN Y DESARROLLO TECNOLÓGICO EN ELECTROQUÍMICA, S.C.
 (PESOS)

| CONCEPTO | ESTIMADO | MODIFICADO | RECAUDADO |
|--|-------------|-------------|-------------|
| TOTAL DE RECURSOS | 171,851,376 | 185,041,177 | 204,872,489 |
| DISPONIBILIDAD INICIAL | 0 | 0 | 39,216,808 |
| CORRIENTES Y DE CAPITAL | 43,500,000 | 43,500,000 | 24,251,124 |
| VENTA DE BIENES | 0 | 0 | 0 |
| INTERNAS | 0 | 0 | 0 |
| EXTERNAS | 0 | 0 | 0 |
| VENTA DE SERVICIOS | 43,500,000 | 43,500,000 | 23,134,790 |
| INTERNAS | 43,500,000 | 43,500,000 | 23,134,790 |
| EXTERNAS | 0 | 0 | 0 |
| INGRESOS DIVERSOS | 0 | 0 | 1,116,334 |
| INGRESOS DE FIDEICOMISOS PÚBLICOS | 0 | 0 | 0 |
| PRODUCTOS FINANCIEROS | 0 | 0 | 608,082 |
| OTROS | 0 | 0 | 508,252 |
| VENTA DE INVERSIONES | 0 | 0 | 0 |
| RECUPERACIÓN DE ACTIVOS FÍSICOS | 0 | 0 | 0 |
| RECUPERACIÓN DE ACTIVOS FINANCIEROS | 0 | 0 | 0 |
| INGRESOS POR OPERACIONES AJENAS | 0 | 0 | 0 |
| POR CUENTA DE TERCEROS | 0 | 0 | 0 |
| POR EROGACIONES RECUPERABLES | 0 | 0 | 0 |
| SUBSIDIOS Y APOYOS FISCALES | 128,351,376 | 141,541,177 | 141,404,557 |
| SUBSIDIOS | 286,800 | 450,000 | 395,890 |
| CORRIENTES | 286,800 | 450,000 | 395,890 |
| DE CAPITAL | 0 | 0 | 0 |
| APOYOS FISCALES | 128,064,576 | 141,091,177 | 141,007,667 |
| CORRIENTES | 112,564,576 | 115,591,177 | 115,507,667 |
| SERVICIOS PERSONALES | 75,345,263 | 80,231,663 | 80,231,663 |
| OTROS | 37,219,313 | 35,359,514 | 35,276,004 |
| INVERSIÓN FÍSICA | 15,500,000 | 25,500,000 | 25,500,000 |
| INTERESES, COMISIONES Y GASTOS DE LA DEUDA | 0 | 0 | 0 |
| INVERSIÓN FINANCIERA | 0 | 0 | 0 |
| AMORTIZACIÓN DE PASIVOS | 0 | 0 | 0 |
| SUMA DE INGRESOS DEL AÑO | 171,851,376 | 185,041,177 | 165,655,681 |
| ENDEUDAMIENTO (O DESENDERAMIENTO) NETO | 0 | 0 | 0 |
| INTERNO | 0 | 0 | 0 |
| EXTERNO | 0 | 0 | 0 |

Autorizó: Dr. Luis Arturo Godínez Mora tovar
 Director General


 aboro: L. B. Karla Olivia Bustos Nava.
 Directora de Administración

CUENTA PÚBLICA 2014
EGRESOS DE FLUJO DE EFECTIVO
PRODUCTORAS DE BIENES Y SERVICIOS
38 CONSEJO NACIONAL DE CIENCIA Y TECNOLOGÍA
90K CENTRO DE INVESTIGACIÓN Y DESARROLLO TECNOLÓGICO EN ELECTROQUÍMICA, S.C.
(PESOS)

| CONCEPTO | APROBADO | MODIFICADO | PAGADO |
|---|-------------|-------------|-------------|
| TOTAL DE RECURSOS | 171,851,376 | 185,041,177 | 204,872,489 |
| GASTO CORRIENTE | 156,351,376 | 159,541,177 | 146,955,704 |
| SERVICIOS PERSONALES | 83,269,170 | 86,155,570 | 83,256,484 |
| DE OPERACIÓN | 72,295,406 | 70,435,607 | 47,762,649 |
| PENSIONES Y JUBILACIONES | 0 | 0 | 0 |
| SUBSIDIOS | 766,800 | 950,000 | 15,936,571 |
| OTRAS EROGACIONES | 0 | 0 | 0 |
| INVERSIÓN FÍSICA | 15,500,000 | 25,500,000 | 25,500,000 |
| BIENES MUEBLES E INMUEBLES | 12,000,000 | 22,000,000 | 22,000,000 |
| OBRA PÚBLICA | 3,500,000 | 3,500,000 | 3,500,000 |
| SUBSIDIOS | 0 | 0 | 0 |
| OTRAS EROGACIONES | 0 | 0 | 0 |
| INVERSIÓN FINANCIERA | 0 | 0 | 0 |
| COSTO FINANCIERO | 0 | 0 | 0 |
| INTERESES, COMISIONES Y GASTOS DE LA DEUDA | 0 | 0 | 0 |
| INTERNOS | 0 | 0 | 0 |
| EXTERNOS | 0 | 0 | 0 |
| EGRESOS POR OPERACIONES AJENAS | 0 | 0 | -8,545,011 |
| POR CUENTA DE TERCEROS | 0 | 0 | -11,539,694 |
| EROGACIONES RECUPERABLES | 0 | 0 | 2,994,663 |
| SUMA DE EGRESOS DEL AÑO | 171,851,376 | 185,041,177 | 163,910,893 |
| ENTEROS A TESORERÍA DE LA FEDERACIÓN | 0 | 0 | 0 |
| ORDINARIOS | 0 | 0 | 0 |
| EXTRAORDINARIOS | 0 | 0 | 0 |
| DISPONIBILIDAD FINAL | 0 | 0 | 40,961,796 |



Autorizo: Dr. Luis Arturo Godínez Mora tovar
Director General



aboro: L.A. Karla Olivia Bustos Navar
Directora de Administración

CUENTA PÚBLICA 2014
 ESTADO ANALÍTICO DEL EJERCICIO DEL PRESUPUESTO DE EGRESOS EN CLASIFICACIÓN ADMINISTRATIVA 1/
 90K CENTRO DE INVESTIGACIÓN Y DESARROLLO TECNOLÓGICO EN ELECTROQUÍMICA, S.C.
 (PESOS)

| RESUMEN | FINANCIADO | MULTIUSUARIOS | RESERVA | PAGADO | ECONÓMICAS |
|-----------------|-------------|---------------|-------------|-------------|------------|
| TOTAL DEL GASTO | 171,851,376 | 185,041,177 | 162,954,945 | 163,910,693 | 22,086,232 |

1/ Las sumas parciales y total pueden no coincidir debido al redondeo.
 Fuente: Presupuesto aprobado y modificado, sistemas globalizadores de la Secretaría de Hacienda y Crédito Público. Presupuesto devengado y pagado la entidad paraestatal



Autorizó: Dr. Luis Arturo Godínez Mora tovar
 Director General

Elaboró: I. A. Karla Olivia Bustos Navarro
 Directora de Administración


CUENTA PÚBLICA 2014
 ESTADO ANALÍTICO DEL EJERCICIO DEL PRESUPUESTO DE EGRESOS EN CLASIFICACIÓN ECONÓMICA Y POR OBJETO DEL GASTO
 90K CENTRO DE INVESTIGACIÓN Y DESARROLLO TECNOLÓGICO EN ELECTROQUÍMICA, S.C.
 (PESOS)

| | | | | | |
|---|-------------|-------------|-------------|-------------|-------------|
| TOTAL: | 171,851,376 | 185,041,177 | 162,954,945 | 163,910,693 | 22,096,232 |
| Gasto Corriente | 156,351,376 | 159,541,177 | 134,460,262 | 135,416,010 | 25,090,915 |
| Servicios Personales | 83,269,170 | 88,155,570 | 81,596,183 | 83,256,484 | 6,559,387 |
| 1000 Servicios personales | 83,269,170 | 88,155,570 | 81,596,183 | 83,256,484 | 6,559,387 |
| 1100 Remuneraciones al personal de carácter permanente | 30,879,622 | 33,316,822 | 33,104,654 | 33,152,024 | 412,166 |
| 1200 Remuneraciones al personal de carácter transitorio | 2,215,121 | 2,215,121 | | | 2,215,121 |
| 1300 Remuneraciones adicionales y especiales | 13,939,956 | 14,839,856 | 15,993,940 | 15,993,940 | -1,155,084 |
| 1400 Seguridad social | 13,352,614 | 14,253,814 | 12,321,596 | 14,064,580 | 1,892,216 |
| 1500 Otras prestaciones sociales y económicas | 9,434,134 | 9,879,234 | 10,444,336 | 10,314,285 | -565,104 |
| 1700 Pago de estímulos a servidores públicos | 13,451,723 | 13,451,723 | 9,731,655 | 9,731,655 | 3,720,068 |
| 1800 Otras prestaciones sociales y económicas | 72,295,406 | 70,435,607 | 48,467,202 | 47,762,649 | 21,968,005 |
| Gasto de Operación | 24,061,257 | 23,311,155 | 12,767,016 | 13,363,180 | 10,544,159 |
| 2000 Materiales y suministros | 4,576,588 | 3,751,954 | 885,451 | 1,353,171 | 2,856,503 |
| 2100 Materiales de administración, emisión de documentos y artículos | 476,134 | 387,407 | 336,974 | 368,004 | 50,433 |
| 2200 Alimentos y utensilios | 9,211,962 | 9,240,330 | 5,253,798 | 5,712,893 | 3,986,532 |
| 2300 Materiales y artículos de construcción y de reparación | 6,161,712 | 6,483,022 | 4,501,154 | 3,983,436 | 1,991,868 |
| 2400 Productos químicos, farmacéuticos y de laboratorio | 582,406 | 582,406 | 649,820 | 747,591 | -67,414 |
| 2500 Combustibles, lubricantes y aditivos | 526,598 | 774,963 | 649,820 | 749,074 | 72,434 |
| 2600 Vestuario, blancos, prendas de protección y artículos de depósito | 2,525,777 | 2,091,113 | 427,310 | 449,011 | 1,663,803 |
| 2700 Herramientas, refacciones y accesorios menores | 48,234,149 | 47,124,412 | 35,700,166 | 34,399,469 | 11,424,246 |
| 3000 Servicios generales | 2,361,260 | 2,332,904 | 2,183,368 | 2,193,533 | 149,536 |
| 3100 Servicios básicos | 4,098,608 | 4,899,648 | 5,862,010 | 5,862,030 | -962,382 |
| 3200 Servicios de arrendamiento | 24,098,901 | 23,714,597 | 18,602,803 | 18,552,908 | 4,611,794 |
| 3300 Servicios profesionales, científicos, técnicos y otros servicios | 4,875,621 | 4,834,044 | 430,202 | 430,202 | 4,403,842 |
| 3400 Servicios financieros, bancarios y comerciales | 7,002,640 | 6,129,655 | 3,667,227 | 3,654,664 | 2,442,428 |
| 3500 Servicios de instalación, reparación, mantenimiento y conservación | 1,714,275 | 1,714,275 | 2,241,446 | 2,231,000 | -527,173 |
| 3600 Servicios de traslado y viáticos | 100,741 | 100,741 | 147,564 | 142,815 | -46,823 |
| 3700 Servicios oficiales | 3,992,102 | 3,998,548 | 2,545,524 | 1,332,317 | 1,353,024 |
| 3800 Otros servicios generales | 786,800 | 950,000 | 15,936,571 | 15,936,571 | -14,886,571 |
| 3900 Subsidios y subvenciones | 786,800 | 950,000 | 15,936,571 | 15,936,571 | -14,886,571 |
| Subsidios | 786,800 | 950,000 | 15,936,571 | 15,936,571 | -14,886,571 |
| Otros de Corriente | 786,800 | 950,000 | 15,936,571 | 15,936,571 | -14,886,571 |
| 4000 Transferencias, asignaciones, subsidios y otras ayudas | 786,800 | 950,000 | 15,936,571 | 15,936,571 | -14,886,571 |
| 4300 Subsidios y subvenciones | 786,800 | 950,000 | 15,936,571 | 15,936,571 | -14,886,571 |
| 4900 Otros servicios generales | 786,800 | 950,000 | 15,936,571 | 15,936,571 | -14,886,571 |
| Gasto de Inversión | 15,500,000 | 25,500,000 | 28,494,682 | 28,494,683 | 11,539,684 |
| Inversión Física | 15,500,000 | 25,500,000 | 28,494,682 | 28,494,683 | 11,539,684 |
| 5000 Bienes muebles, inmuebles e intangibles | 15,500,000 | 25,500,000 | 28,494,682 | 28,494,683 | 11,539,684 |
| 5300 Equipo e instrumental médico y de laboratorio | 12,000,000 | 22,000,000 | 22,000,000 | 22,000,000 | |
| 6000 Inversión pública | 12,000,000 | 22,000,000 | 22,000,000 | 22,000,000 | |
| 6200 Obra pública en bienes propios | 3,500,000 | 3,500,000 | 3,500,000 | 3,500,000 | |
| 6900 Otros de Inversión | 3,500,000 | 3,500,000 | 3,500,000 | 3,500,000 | |
| 7000 Otros servicios generales | 3,500,000 | 3,500,000 | 3,500,000 | 3,500,000 | |
| 9900 Otros servicios generales | 3,500,000 | 3,500,000 | 3,500,000 | 3,500,000 | |
| TOTAL: | 171,851,376 | 185,041,177 | 162,954,945 | 163,910,693 | 22,096,232 |
| Gasto Corriente | 156,351,376 | 159,541,177 | 134,460,262 | 135,416,010 | 25,090,915 |
| Servicios Personales | 83,269,170 | 88,155,570 | 81,596,183 | 83,256,484 | 6,559,387 |
| 1000 Servicios personales | 83,269,170 | 88,155,570 | 81,596,183 | 83,256,484 | 6,559,387 |
| 1100 Remuneraciones al personal de carácter permanente | 30,879,622 | 33,316,822 | 33,104,654 | 33,152,024 | 412,166 |
| 1200 Remuneraciones al personal de carácter transitorio | 2,215,121 | 2,215,121 | | | 2,215,121 |
| 1300 Remuneraciones adicionales y especiales | 13,939,956 | 14,839,856 | 15,993,940 | 15,993,940 | -1,155,084 |
| 1400 Seguridad social | 13,352,614 | 14,253,814 | 12,321,596 | 14,064,580 | 1,892,216 |
| 1500 Otras prestaciones sociales y económicas | 9,434,134 | 9,879,234 | 10,444,336 | 10,314,285 | -565,104 |
| 1700 Pago de estímulos a servidores públicos | 13,451,723 | 13,451,723 | 9,731,655 | 9,731,655 | 3,720,068 |
| 1800 Otras prestaciones sociales y económicas | 72,295,406 | 70,435,607 | 48,467,202 | 47,762,649 | 21,968,005 |
| Gasto de Operación | 24,061,257 | 23,311,155 | 12,767,016 | 13,363,180 | 10,544,159 |
| 2000 Materiales y suministros | 4,576,588 | 3,751,954 | 885,451 | 1,353,171 | 2,856,503 |
| 2100 Materiales de administración, emisión de documentos y artículos | 476,134 | 387,407 | 336,974 | 368,004 | 50,433 |
| 2200 Alimentos y utensilios | 9,211,962 | 9,240,330 | 5,253,798 | 5,712,893 | 3,986,532 |
| 2300 Materiales y artículos de construcción y de reparación | 6,161,712 | 6,483,022 | 4,501,154 | 3,983,436 | 1,991,868 |
| 2400 Productos químicos, farmacéuticos y de laboratorio | 582,406 | 582,406 | 649,820 | 747,591 | -67,414 |
| 2500 Combustibles, lubricantes y aditivos | 526,598 | 774,963 | 649,820 | 749,074 | 72,434 |
| 2600 Vestuario, blancos, prendas de protección y artículos de depósito | 2,525,777 | 2,091,113 | 427,310 | 449,011 | 1,663,803 |
| 2700 Herramientas, refacciones y accesorios menores | 48,234,149 | 47,124,412 | 35,700,166 | 34,399,469 | 11,424,246 |
| 3000 Servicios generales | 2,361,260 | 2,332,904 | 2,183,368 | 2,193,533 | 149,536 |
| 3100 Servicios básicos | 4,098,608 | 4,899,648 | 5,862,010 | 5,862,030 | -962,382 |
| 3200 Servicios de arrendamiento | 24,098,901 | 23,714,597 | 18,602,803 | 18,552,908 | 4,611,794 |
| 3300 Servicios profesionales, científicos, técnicos y otros servicios | 4,875,621 | 4,834,044 | 430,202 | 430,202 | 4,403,842 |
| 3400 Servicios financieros, bancarios y comerciales | 7,002,640 | 6,129,655 | 3,667,227 | 3,654,664 | 2,442,428 |
| 3500 Servicios de instalación, reparación, mantenimiento y conservación | 1,714,275 | 1,714,275 | 2,241,446 | 2,231,000 | -527,173 |
| 3600 Servicios de traslado y viáticos | 100,741 | 100,741 | 147,564 | 142,815 | -46,823 |
| 3700 Servicios oficiales | 3,992,102 | 3,998,548 | 2,545,524 | 1,332,317 | 1,353,024 |
| 3800 Otros servicios generales | 786,800 | 950,000 | 15,936,571 | 15,936,571 | -14,886,571 |
| 3900 Subsidios y subvenciones | 786,800 | 950,000 | 15,936,571 | 15,936,571 | -14,886,571 |
| Subsidios | 786,800 | 950,000 | 15,936,571 | 15,936,571 | -14,886,571 |
| Otros de Corriente | 786,800 | 950,000 | 15,936,571 | 15,936,571 | -14,886,571 |
| 4000 Transferencias, asignaciones, subsidios y otras ayudas | 786,800 | 950,000 | 15,936,571 | 15,936,571 | -14,886,571 |
| 4300 Subsidios y subvenciones | 786,800 | 950,000 | 15,936,571 | 15,936,571 | -14,886,571 |
| 4900 Otros servicios generales | 786,800 | 950,000 | 15,936,571 | 15,936,571 | -14,886,571 |
| Gasto de Inversión | 15,500,000 | 25,500,000 | 28,494,682 | 28,494,683 | 11,539,684 |
| Inversión Física | 15,500,000 | 25,500,000 | 28,494,682 | 28,494,683 | 11,539,684 |
| 5000 Bienes muebles, inmuebles e intangibles | 15,500,000 | 25,500,000 | 28,494,682 | 28,494,683 | 11,539,684 |
| 5300 Equipo e instrumental médico y de laboratorio | 12,000,000 | 22,000,000 | 22,000,000 | 22,000,000 | |
| 6000 Inversión pública | 12,000,000 | 22,000,000 | 22,000,000 | 22,000,000 | |
| 6200 Obra pública en bienes propios | 3,500,000 | 3,500,000 | 3,500,000 | 3,500,000 | |
| 6900 Otros de Inversión | 3,500,000 | 3,500,000 | 3,500,000 | 3,500,000 | |
| 7000 Otros servicios generales | 3,500,000 | 3,500,000 | 3,500,000 | 3,500,000 | |
| 9900 Otros servicios generales | 3,500,000 | 3,500,000 | 3,500,000 | 3,500,000 | |

1/ Las sumas parciales y total pueden no coincidir debido al redondeo

Fuente: Presupuesto aprobado y modificado, sistemas globales de la Secretaría de Hacienda y Crédito Público. Presupuesto devengado y pagado a nivel de parámetro.

Autorizo: Dr. Luis Arturo Salinas Mora tovar
 Director General


 Elaboró: L.A. Karla Olivia Bustos Navarro
 Directora de Administración

ESTADO ANALITICO DEL EJERCICIO DEL PRESUPUESTO DE EGRESOS EN CLASIFICACION FUNCIONAL-PROGRAMÁTICA
 90K CENTRO DE INVESTIGACIÓN Y DESARROLLO TECNOLÓGICO EN ELECTROQUÍMICA, S.C.
 (PESOS)

| | | | | | | | | | | | | |
|---|----|----|------------|------------|------------|-------------|-------------|------------|-----------|-------------|-------|-------|
| 3 | 02 | 02 | 79,984,397 | 48,389,522 | 15,936,571 | -11,539,694 | 132,770,796 | 25,500,000 | 2,994,683 | 161,265,479 | 82.3 | 17.7 |
| 3 | 02 | 02 | 81,655,689 | 47,684,560 | 15,936,571 | -11,539,694 | 133,737,535 | 25,500,000 | 2,994,683 | 162,232,218 | 82.4 | 17.4 |
| 3 | 02 | 02 | 100.0 | 56.0 | 100.0 | 86.5 | 100.0 | 100.0 | 100.0 | 100.0 | 100.0 | 100.0 |
| 3 | 02 | 02 | 84.4 | 57.8 | 1,077.5 | | 84.7 | | | 88.5 | | |
| 3 | 02 | 02 | 2,157,810 | 221,688 | | | 2,379,498 | | | 2,379,498 | 100.0 | |
| 3 | 02 | 02 | 3,408,039 | 221,688 | | | 3,629,727 | | | 3,629,727 | 100.0 | |
| 3 | 02 | 02 | 3,379,207 | 221,688 | | | 3,600,895 | | | 3,600,895 | 100.0 | |
| 3 | 02 | 02 | 3,379,207 | 221,688 | | | 3,600,895 | | | 3,600,895 | 100.0 | |
| 3 | 02 | 02 | 156.6 | 100.0 | | | 151.3 | | | 151.3 | 100.0 | |
| 3 | 02 | 02 | 89.2 | 100.0 | | | 89.2 | | | 89.2 | 100.0 | |
| 3 | 02 | 02 | 2,157,810 | 221,688 | | | 2,379,498 | | | 2,379,498 | 100.0 | |
| 3 | 02 | 02 | 3,408,039 | 221,688 | | | 3,629,727 | | | 3,629,727 | 100.0 | |
| 3 | 02 | 02 | 3,379,207 | 221,688 | | | 3,600,895 | | | 3,600,895 | 100.0 | |
| 3 | 02 | 02 | 3,379,207 | 221,688 | | | 3,600,895 | | | 3,600,895 | 100.0 | |
| 3 | 02 | 02 | 156.6 | 100.0 | | | 151.3 | | | 151.3 | 100.0 | |
| 3 | 02 | 02 | 89.2 | 100.0 | | | 89.2 | | | 89.2 | 100.0 | |
| 3 | 02 | 02 | 2,157,810 | 221,688 | | | 2,379,498 | | | 2,379,498 | 100.0 | |
| 3 | 02 | 02 | 3,408,039 | 221,688 | | | 3,629,727 | | | 3,629,727 | 100.0 | |
| 3 | 02 | 02 | 3,379,207 | 221,688 | | | 3,600,895 | | | 3,600,895 | 100.0 | |
| 3 | 02 | 02 | 3,379,207 | 221,688 | | | 3,600,895 | | | 3,600,895 | 100.0 | |
| 3 | 02 | 02 | 156.6 | 100.0 | | | 151.3 | | | 151.3 | 100.0 | |
| 3 | 02 | 02 | 89.2 | 100.0 | | | 89.2 | | | 89.2 | 100.0 | |
| 3 | 02 | 04 | 79,499,874 | 71,996,038 | | | 151,495,612 | 15,500,000 | | 166,995,612 | 90.7 | 9.3 |
| 3 | 02 | 04 | 83,135,745 | 70,136,239 | | | 153,271,984 | 25,500,000 | | 178,771,984 | 85.7 | 14.3 |
| 3 | 02 | 04 | 76,605,190 | 48,167,934 | | | 124,773,024 | 22,000,000 | | 146,773,024 | 85.0 | 15.0 |
| 3 | 02 | 04 | 78,276,482 | 47,463,281 | | | 125,739,763 | 22,000,000 | | 147,739,763 | 85.1 | 14.9 |
| 3 | 02 | 04 | 84.2 | 67.7 | | | 82.0 | 100.0 | | 84.2 | 100.0 | |
| 3 | 02 | 04 | 79,499,874 | 71,996,038 | | | 151,495,612 | 12,000,000 | | 163,495,612 | 92.7 | 7.3 |
| 3 | 02 | 04 | 83,135,745 | 70,136,239 | | | 153,271,984 | 22,000,000 | | 175,271,984 | 87.4 | 12.6 |
| 3 | 02 | 04 | 76,605,190 | 48,167,934 | | | 124,773,024 | 22,000,000 | | 146,773,024 | 85.0 | 15.0 |
| 3 | 02 | 04 | 78,276,482 | 47,463,281 | | | 125,739,763 | 22,000,000 | | 147,739,763 | 85.1 | 14.9 |
| 3 | 02 | 04 | 84.2 | 67.7 | | | 82.0 | 100.0 | | 84.2 | 100.0 | |
| 3 | 02 | 04 | 79,499,874 | 71,996,038 | | | 151,495,612 | 12,000,000 | | 163,495,612 | 92.7 | 7.3 |
| 3 | 02 | 04 | 83,135,745 | 70,136,239 | | | 153,271,984 | 22,000,000 | | 175,271,984 | 87.4 | 12.6 |
| 3 | 02 | 04 | 76,605,190 | 48,167,934 | | | 124,773,024 | 22,000,000 | | 146,773,024 | 85.0 | 15.0 |
| 3 | 02 | 04 | 78,276,482 | 47,463,281 | | | 125,739,763 | 22,000,000 | | 147,739,763 | 85.1 | 14.9 |
| 3 | 02 | 04 | 84.2 | 67.7 | | | 82.0 | 100.0 | | 84.2 | 100.0 | |
| 3 | 02 | 04 | 79,499,874 | 71,996,038 | | | 151,495,612 | 12,000,000 | | 163,495,612 | 92.7 | 7.3 |
| 3 | 02 | 04 | 83,135,745 | 70,136,239 | | | 153,271,984 | 22,000,000 | | 175,271,984 | 87.4 | 12.6 |
| 3 | 02 | 04 | 76,605,190 | 48,167,934 | | | 124,773,024 | 22,000,000 | | 146,773,024 | 85.0 | 15.0 |
| 3 | 02 | 04 | 78,276,482 | 47,463,281 | | | 125,739,763 | 22,000,000 | | 147,739,763 | 85.1 | 14.9 |
| 3 | 02 | 04 | 84.2 | 67.7 | | | 82.0 | 100.0 | | 84.2 | 100.0 | |
| 3 | 02 | 04 | 79,499,874 | 71,996,038 | | | 151,495,612 | 12,000,000 | | 163,495,612 | 92.7 | 7.3 |
| 3 | 02 | 04 | 83,135,745 | 70,136,239 | | | 153,271,984 | 22,000,000 | | 175,271,984 | 87.4 | 12.6 |
| 3 | 02 | 04 | 76,605,190 | 48,167,934 | | | 124,773,024 | 22,000,000 | | 146,773,024 | 85.0 | 15.0 |
| 3 | 02 | 04 | 78,276,482 | 47,463,281 | | | 125,739,763 | 22,000,000 | | 147,739,763 | 85.1 | 14.9 |
| 3 | 02 | 04 | 84.2 | 67.7 | | | 82.0 | 100.0 | | 84.2 | 100.0 | |
| 3 | 02 | 04 | 79,499,874 | 71,996,038 | | | 151,495,612 | 12,000,000 | | 163,495,612 | 92.7 | 7.3 |
| 3 | 02 | 04 | 83,135,745 | 70,136,239 | | | 153,271,984 | 22,000,000 | | 175,271,984 | 87.4 | 12.6 |
| 3 | 02 | 04 | 76,605,190 | 48,167,934 | | | 124,773,024 | 22,000,000 | | 146,773,024 | 85.0 | 15.0 |
| 3 | 02 | 04 | 78,276,482 | 47,463,281 | | | 125,739,763 | 22,000,000 | | 147,739,763 | 85.1 | 14.9 |
| 3 | 02 | 04 | 84.2 | 67.7 | | | 82.0 | 100.0 | | 84.2 | 100.0 | |
| 3 | 02 | 04 | 79,499,874 | 71,996,038 | | | 151,495,612 | 12,000,000 | | 163,495,612 | 92.7 | 7.3 |
| 3 | 02 | 04 | 83,135,745 | 70,136,239 | | | 153,271,984 | 22,000,000 | | 175,271,984 | 87.4 | 12.6 |
| 3 | 02 | 04 | 76,605,190 | 48,167,934 | | | 124,773,024 | 22,000,000 | | 146,773,024 | 85.0 | 15.0 |
| 3 | 02 | 04 | 78,276,482 | 47,463,281 | | | 125,739,763 | 22,000,000 | | 147,739,763 | 85.1 | 14.9 |
| 3 | 02 | 04 | 84.2 | 67.7 | | | 82.0 | 100.0 | | 84.2 | 100.0 | |
| 3 | 02 | 04 | 79,499,874 | 71,996,038 | | | 151,495,612 | 12,000,000 | | 163,495,612 | 92.7 | 7.3 |
| 3 | 02 | 04 | 83,135,745 | 70,136,239 | | | 153,271,984 | 22,000,000 | | 175,271,984 | 87.4 | 12.6 |
| 3 | 02 | 04 | 76,605,190 | 48,167,934 | | | 124,773,024 | 22,000,000 | | 146,773,024 | 85.0 | 15.0 |
| 3 | 02 | 04 | 78,276,482 | 47,463,281 | | | 125,739,763 | 22,000,000 | | 147,739,763 | 85.1 | 14.9 |
| 3 | 02 | 04 | 84.2 | 67.7 | | | 82.0 | 100.0 | | 84.2 | 100.0 | |
| 3 | 02 | 04 | 79,499,874 | 71,996,038 | | | 151,495,612 | 12,000,000 | | 163,495,612 | 92.7 | 7.3 |
| 3 | 02 | 04 | 83,135,745 | 70,136,239 | | | 153,271,984 | 22,000,000 | | 175,271,984 | 87.4 | 12.6 |
| 3 | 02 | 04 | 76,605,190 | 48,167,934 | | | 124,773,024 | 22,000,000 | | 146,773,024 | 85.0 | 15.0 |
| 3 | 02 | 04 | 78,276,482 | 47,463,281 | | | 125,739,763 | 22,000,000 | | 147,739,763 | 85.1 | 14.9 |
| 3 | 02 | 04 | 84.2 | 67.7 | | | 82.0 | 100.0 | | 84.2 | 100.0 | |
| 3 | 02 | 04 | 79,499,874 | 71,996,038 | | | 151,495,612 | 12,000,000 | | 163,495,612 | 92.7 | 7.3 |
| 3 | 02 | 04 | 83,135,745 | 70,136,239 | | | 153,271,984 | 22,000,000 | | 175,271,984 | 87.4 | 12.6 |
| 3 | 02 | 04 | 76,605,190 | 48,167,934 | | | 124,773,024 | 22,000,000 | | 146,773,024 | 85.0 | 15.0 |
| 3 | 02 | 04 | 78,276,482 | 47,463,281 | | | 125,739,763 | 22,000,000 | | 147,739,763 | 85.1 | 14.9 |
| 3 | 02 | 04 | 84.2 | 67.7 | | | 82.0 | 100.0 | | 84.2 | 100.0 | |
| 3 | 02 | 04 | 79,499,874 | 71,996,038 | | | 151,495,612 | 12,000,000 | | 163,495,612 | 92.7 | 7.3 |
| 3 | 02 | 04 | 83,135,745 | 70,136,239 | | | 153,271,984 | 22,000,000 | | 175,271,984 | 87.4 | 12.6 |
| 3 | 02 | 04 | 76,605,190 | 48,167,934 | | | 124,773,024 | 22,000,000 | | 146,773,024 | 85.0 | 15.0 |
| 3 | 02 | 04 | 78,276,482 | 47,463,281 | | | 125,739,763 | 22,000,000 | | 147,739,763 | 85.1 | 14.9 |
| 3 | 02 | 04 | 84.2 | 67.7 | | | 82.0 | 100.0 | | 84.2 | 100.0 | |
| 3 | 02 | 04 | 79,499,874 | 71,996,038 | | | 151,495,612 | 12,000,000 | | 163,495,612 | 92.7 | 7.3 |
| 3 | 02 | 04 | 83,135,745 | 70,136,239 | | | 153,271,984 | 22,000,000 | | 175,271,984 | 87.4 | 12.6 |
| 3 | 02 | 04 | 76,605,190 | 48,167,934 | | | 124,773,024 | 22,000,000 | | 146,773,024 | 85.0 | 15.0 |
| 3 | 02 | 04 | 78,276,482 | 47,463,281 | | | 125,739,763 | 22,000,000 | | 147,739,763 | 85.1 | 14.9 |
| 3 | 02 | 04 | 84.2 | 67.7 | | | 82.0 | 100.0 | | 84.2 | 100.0 | |
| 3 | 02 | 04 | 79,499,874 | 71,996,038 | | | 151,495,612 | 12,000,000 | | 163,495,612 | 92.7 | 7.3 |
| 3 | 02 | 04 | 83,135,745 | 70,136,239 | | | 153,271,984 | 22,000,000 | | 175,271,984 | 87.4 | 12.6 |
| 3 | 02 | 04 | 76,605,190 | 48,167,934 | | | 124,773,024 | 22,000,000 | | 146,773,024 | 85.0 | 15.0 |
| 3 | 02 | 04 | 78,276,482 | 47,463,281 | | | 125,739,763 | 22,000,000 | | 147,739,763 | 85.1 | 14.9 |
| 3 | 02 | 04 | 84.2 | 67.7 | | | 82.0 | 100.0 | | 84.2 | 100.0 | |
| 3 | 02 | 04 | 79,499,874 | 71,996,038 | | | 151,495,612 | 12,000,000 | | 163,495,612 | 92.7 | 7.3 |
| 3 | 02 | 04 | 83,135,745 | 70,136,239 | | | 153,271,984 | 22,000,000 | | 175,271,984 | 87.4 | 12.6 |
| 3 | 02 | 04 | 76,605,190 | 48,167,934 | | | 124,773,024 | 22,000,000 | | 146,7 | | |


Centro de Investigación y Desarrollo Tecnológico en Electroquímica, S.C.
 Conciliación entre los Ingresos Presupuestarios y Contables
 Correspondientes del 1 de enero de 2014 al 31 de diciembre de 2014
 (Cifras en pesos)

1. Ingresos Presupuestarios **204,872,489**

| | |
|--|-------------------|
| 2. Más ingresos contables no presupuestarios | 29,455,475 |
| Productos financieros y otros diversos Fondos Patrocinados | 776,335 |
| Ingresos contables Fondos Patrocinados | 12,664,567 |
| Ingreso contables por cierre de proyectos | 15,877,953 |
| Adeudos por ejercicios fiscales anteriores ADEFAS | 136,620 |

| | |
|--|-------------------|
| 3. Menos ingresos presupuestarios no contables | 67,925,023 |
| Transferencias del Gobierno Federal para inversión | 25,500,000 |
| Cuentas por cobrar del año anterior, cobradas en el año anterior | 3,157,771 |
| Disponibilidad inicial | 39,216,808 |
| Otros ingresos contables no presupuestarios | 50,444 |

4. Ingresos contables (4=1+2-3) **166,402,941**



Autorizó: **Dr. Luis Arturo Godínez Mora tovar**
 Director General



Elaboró: **L.A. Karla Olivia Bustos Navarro**
 Directora de Administración


Centro de Investigación y Desarrollo Tecnológico en Electroquímica, S.C.
 Conciliación entre los egresos Presupuestarios y los Gastos Contables
 Correspondientes del 1 de enero de 2014 al 31 de diciembre de 2014

1. Total de egresos (Presupuestarios) **204,872,489**

| | |
|--|-------------------|
| 2. Menos egresos presupuestarios no contables | 72,916,784 |
| Erogaciones derivadas de ingresos por cuenta de terceros - | 11,539,694 |
| Erogaciones recuperables | 2,994,683 |
| Ejercido pagado bienes muebles | 25,500,000 |
| Disponibilidad Final | 40,961,796 |
| Transferencias de remanente de propios al FIDEICOMISO | 15,000,000 |

| | |
|--|-------------------|
| 3. Más gastos contables no presupuestales | 31,447,237 |
| Estimaciones depreciaciones y amortizaciones | 14,611,383 |
| Egreso contables por cierre de proyectos | 4,641,274 |
| Egresos contables Fondos Patrocinados | 12,194,580 |

4. Total de gasto contable (4=1-2+3) **163,402,942**





Autorizó: Dr. Luis Arturo Godínez Mora tovar
 Director General

Elaboró: L.A. Karla Olivia Bustos Navarro
 Directora de Administración

Centro de Investigación y Desarrollo Tecnológico en Electroquímica, S.C.
Conciliación Contable Presupuestal al 31 diciembre de 2014
de Rendimiento
(pesos)

| D e b e r s o s | Saldos |
|--|----------------|
| Finales | Finales |
| Ingresos presupuestales obtenidos | 204,872,489 |
| Gasto presupuestal programable | 204,872,489 |
| Superávit presupuestal | - |
| Más: | |
| Partidas que se suman en la conciliación de ingresos presupuestales contra los ingresos del estado de actividades | 29,455,475 |
| Partidas que se restan en la conciliación de gastos presupuestales contra los gastos del estado de actividades | 72,916,784 |
| Menos: | |
| Partidas que se restan en la conciliación de ingresos presupuestales contra los ingresos del estado de actividades | 67,925,023 |
| Partidas que se suman en la conciliación de gastos presupuestales contra los gastos del estado de actividades | 31,447,237 |
| Resultado neto del ejercicio | 2,999,999 |


TITULAR DEL ENTE PÚBLICO
DR. LUIS ARTURO GODÍNEZ MORA IBARRA
 Director General

RESPONSABLE DEL ÁREA DE PRESUPUESTO

L.A. KARLA OLIVIA BUSTOS NAVARRO
 Directora de Administración

CENTRO DE INVESTIGACIÓN Y DESARROLLO TECNOLÓGICO EN ELECTROQUÍMICA, S.C.
NOTAS A LOS ESTADOS E INFORMACIÓN PRESUPUESTARIA
POR EL EJERCICIO TERMINADO
AL 31 DE DICIEMBRE DE 2014

1.- Constitución y Objeto de la entidad:

El Centro de Investigación y Desarrollo Tecnológico en Electroquímica, S.C. (CIDETEQ) cuenta con personalidad jurídica y patrimonio propios, con autonomía de decisión técnica, operativa y administrativa, de conformidad con los artículos 39, 43 y 47 al 59 de la Ley de Ciencia y Tecnología. La Sociedad fue constituida mediante escritura pública número 27,093 de fecha 26 de septiembre de 1991, ante la Notaría Pública número 10 del Estado de Querétaro.

La Sociedad es una entidad paraestatal asimilada al régimen de las empresas de participación estatal mayoritaria a que se refiere la Ley Orgánica de la Administración Pública Federal y la Ley Federal de las Entidades Paraestatales.

Sus objetivos básicos son:

- a) Realizar actividades de investigación básica y aplicada en las áreas de electroquímica, materiales, ambiente y disciplinas afines, orientadas hacia la solución de problemas nacionales, regionales y locales del país.
- b) Formular, ejecutar e impartir programas para estudios de licenciatura, especialidad, maestría, doctorado y estancias posdoctorales, así como cursos de actualización y especialización de personal en actividades relacionadas con el objeto del Centro.
- c) Orientar la investigación científica y el desarrollo e innovación tecnológica a la modernización del sector productivo, promover y gestionar ante las organizaciones públicas, sociales y privadas, la transferencia del conocimiento, en términos de lo que para el efecto se establezca en la normatividad aplicable.
- d) Contribuir con el Sistema Nacional de Ciencia y Tecnología a que se refiere la Ley de Ciencia y Tecnología, para asociar el trabajo científico y la formación de recursos humanos de alto nivel al desarrollo del conocimiento y a la atención de las necesidades de la sociedad mexicana.
- e) Realizar actividades de vinculación con los sectores público, social y privado; en sus áreas estratégicas de electroquímica, materiales y ambiente y disciplinas afines con ellas; desarrollando proyectos y servicios orientados hacia la solución de problemas nacionales, regionales y locales de nuestro país; en particular, elaborar estudios sobre: procesos electroquímicos; análisis de aguas y materiales; evaluación y tratamiento de aguas y residuos; evaluación, restauración y tratamiento de suelos; impacto, riesgo, verificación y auditoría ambientales.
- f) Colaborar con las autoridades competentes en actividades de promoción de la metrología, el establecimiento de normas de calidad y la certificación en apego a la ley de la materia.

En cumplimiento de dicho objeto, el Centro podrá realizar las siguientes actividades:

- a) Actuar como órgano de consulta, emitir opiniones y realizar estudios en las áreas de electroquímica, materiales y ambiente y disciplinas afines, cuando se lo soliciten el Consejo Nacional de Ciencia y Tecnología (CONACYT) y dependencias o entidades de las administración pública federal, estatal o municipal, o instituciones sociales o privadas, de conformidad con las políticas que fije el Centro y apruebe el Consejo Directivo.
- b) Promover el establecimiento de centros productivos con el sector social y empresarial.

- c) Otorgar becas, apoyos y/o créditos educativos para la realización de actividades académicas.
- d) Promover eventos y establecer relaciones de intercambio académico y tecnológico a nivel nacional e internacional con instituciones afines, a través de convenios y contratos en términos de lo que para el efecto le establezca su coordinación sectorial.
- e) Expedir constancias, certificados de estudios, otorgar diplomas, títulos y grados académicos relacionados con las actividades materia de su objeto.
- f) Otorgar reconocimientos, distinciones y estímulos, a través de las disposiciones reglamentarias que para el efecto apruebe el Órgano de Gobierno.
- g) Constituir, modificar o extinguir con el carácter de fideicomitente, en coordinación con el CONACYT, fondos de investigación científica y desarrollo tecnológico, con apego a los ordenamientos aplicables y conforme a las reglas de operación que apruebe el Consejo Directivo.
- h) Decidir el uso y destino de recursos autogenerados, previa aprobación de su Consejo Directivo, en términos de lo dispuesto por el artículo 56, fracción IV de la Ley de Ciencia y Tecnología.
- i) En el ámbito de su autonomía, regirá sus relaciones con la Administración Pública Federal y con el CONACYT de conformidad con los Convenios de Desempeño a que se refiere el artículo 59 de la Ley de Ciencia y Tecnología.
- j) Fijar los términos de ingreso, promoción y permanencia de su personal académico a través de las disposiciones reglamentarias que para tal efecto tengan aprobados por el Consejo Directivo, conforme al artículo 56, fracción XII de la Ley de Ciencia y Tecnología.
- k) Regular los aspectos académicos de la investigación y de la docencia a través de las disposiciones reglamentarias que para tal efecto tengan aprobados por el Consejo Directivo, conforme al artículo 56, fracción XII de la Ley de Ciencia y Tecnología.
- l) Desarrollar e impulsar investigaciones científicas en las áreas de ciencia de materiales y ciencia y tecnología y demás disciplinas afines, vinculando dichas investigaciones al desarrollo regional y nacional.
- m) Realizar desarrollos tecnológicos e investigaciones orientadas a la modernización del sector productivo regional y nacional.
- n) Prestar los demás servicios y realizar las actividades necesarias para el cumplimiento de su objeto conforme este instrumento y otras disposiciones aplicables.

Como entidad paraestatal está sujeta a las leyes y normas específicas que regulan a este sector.

2. Normatividad Gubernamental.

El Centro de Investigación y Desarrollo Tecnológico en Electroquímica, S.C. es una empresa de Participación Estatal Mayoritaria del Gobierno Federal, de conformidad con lo dispuesto en la Ley de Ciencia y Tecnología publicada en el Diario Oficial de la Federación del 5 de junio de 2002 y sus adecuaciones del 21 de agosto de 2006 y modificaciones del 28 de enero de 2011, se consideran como "Centros Públicos de Investigación" las Entidades Paraestatales de la Administración Pública Federal que de acuerdo con su instrumento de creación tengan como objeto predominante realizar actividades de investigación científica y tecnológica, que efectivamente se dediquen a dichas actividades y que sean reconocidas como tales por resolución del CONACYT y con la opinión de la Secretaría de Hacienda y Crédito Público para efectos "presupuestales". Dichos Centros regirán sus relaciones con la Administración Pública y el CONACYT, con

base en los convenios de administración por resultados celebrados, como se menciona en la propia ley. El CIDETEQ cuenta con personalidad jurídica y patrimonio propios, constituida en una Sociedad Civil mediante escritura pública número 27093; otorgada ante la Fe del Notario Público número 10 de la ciudad de Querétaro Qro, Lic. Leopoldo Espinoza Arias, e inscrita en el Registro Público de la Propiedad bajo la partida número 143 del libro 5º sección 5ª.

Las principales normas y disposiciones gubernamentales que le son aplicables al CIDETEQ para operar como ente de la Administración Pública Federal y poder reunir, clasificar, registrar y reportar la información presupuestal, son los siguientes:

- Constitución Política de los Estados Unidos Mexicanos.
- Ley de Ciencia y Tecnología.
- Ley de Contabilidad Gubernamental.
- Ley Orgánica de la Administración Pública Federal.
- Ley Federal de las Entidades Paraestatales y su Reglamento.
- Ley Federal de Presupuesto y Responsabilidad Hacendaria y su Reglamento.
- Ley Federal de Responsabilidades Administrativas de los Servidores Públicos.
- Ley de Adquisiciones, Arrendamientos y Servicios del Sector Público y su Reglamento.
- Ley de Obra Pública y Servicios Relacionados con las Mismas y su Reglamento.
- Ley Federal de Transparencia y Acceso a la Información Pública.
- Ley Federal del Trabajo.
- Ley del Seguro Social.
- Ley del Impuesto Sobre la Renta y su Reglamento.
- Decreto de Presupuesto de Egresos vigente.
- Ley del Impuesto al Valor Agregado.
- Decreto de Presupuesto de Egresos vigentes.
- Código Fiscal de la Federación.
- Manuales Administrativos de Aplicación General en Materia de Transparencia; Control Interno; Recursos Materiales y Servicios Generales; Tecnologías de la Información y Comunicaciones; Planeación, Organización y Administración de los Recursos Humanos; Obras Públicas y Servicios Relacionados con las Mismas y Adquisiciones, Arrendamientos y Servicios del Sector Público.

Los ingresos y egresos presupuestales se presentan agrupados de conformidad con el clasificador por objeto del gasto emitido por la Secretaría de Hacienda y Crédito Público.

2.1 PRINCIPALES POLÍTICAS PRESUPUESTALES.

Las principales políticas para la elaboración de los estados presupuestales del Centro, son las siguientes:

a. CIFRAS HISTÓRICAS.

Las operaciones para el Control Presupuestal, se registran con base en prácticas de Contabilidad Gubernamental que se derivan de las normas, instructivos y manuales emitidos por la Secretaría de Hacienda y Crédito Público (SHCP) considerando en su caso las disposiciones que sobre el particular establece la Ley Federal de Presupuesto y Responsabilidad Hacendaria y su Reglamento, manejándose para tal efecto registros complementarios de la contabilidad financiera, los cuales son conciliados entre sí, al cierre de cada ejercicio, a fin de corroborar su congruencia. Asimismo, los registros mencionados anteriormente se refieren a cifras históricas en pesos mexicanos.

b. CUENTA PÚBLICA.

Para la elaboración de los Estados Presupuestales del Centro, se consideran todos aquellos registros que afectaron las cuentas de Flujo de Efectivo del ejercicio 2014; las cuales deben coincidir con las cifras reportadas en la Cuenta de la Hacienda Pública Federal. Y en los Estados, se incluye el ejercicio de los recursos por concepto de apoyos especiales del CONACYT siempre y cuando estos formen parte del presupuesto.

c. MODIFICACIONES PRESUPUESTALES.

Las modificaciones que se realizan al presupuesto original durante el ejercicio, se afectan presupuestalmente hasta que se cuenta con el oficio de autorización correspondiente, emitido por la autoridad competente.

d. INGRESOS.

Los ingresos que recibe el Centro, corresponden a los subsidios del Gobierno Federal destinados a gastos de operación y adquisiciones de bienes; así como los generados por la prestación de servicios de carácter científico y tecnológico.

Adicionalmente, el Centro recibe recursos por parte de otras Instituciones, Dependencias y Gobiernos de Entidades Federativas que apoyan proyectos específicos, los cuales se reconocen en las disponibilidades y en los ingresos presupuestales; asimismo, recibe recursos con fines específicos del CONACYT, para llevar a cabo proyectos de investigación científica y desarrollo tecnológico.

e. GASTO DE OPERACIÓN Y PRESUPUESTO DE EGRESOS.

Los egresos comprenden las erogaciones por concepto de gasto corriente, inversión física, inversión financiera, así como pagos de pasivo y los compromisos generados en el ejercicio.

El presupuesto de egresos se determina con base en los programas específicos en los que se señalan objetivos, metas y unidades responsables de su ejecución. El presupuesto y programa de trabajo de las áreas sustantivas se elaboran anualmente de acuerdo con el año calendario.

El gasto de operación, desde el punto de vista contable, no incluye la inversión física, ni financiera e incorpora en su conformación, conceptos que no requieren la utilización de efectivo como depreciaciones, amortizaciones y otras provisiones; asimismo, los gastos de operación se consideran al valor que tienen al momento de su pago, incorporando al cierre del ejercicio, las obligaciones por bienes y servicios devengados, pendientes de pago.

f. OPERACIONES AJENAS.

Las operaciones ajenas que se registran presupuestalmente corresponden principalmente a: retenciones y provisiones de impuestos y algunos movimientos de cuentas deudoras y acreedoras, como es el caso del IVA por acreditar, IVA cobrado, IMSS, SAR e INFONAVIT y adeudos de funcionarios y empleados.

g. PRESUPUESTO COMPROMETIDO.

En cumplimiento con la normatividad presupuestal vigente para 2014, las inversiones públicas se considerarán devengadas, sólo cuando los bienes que hayan sido recibidos en el almacén y los servicios que hayan sido prestados por los proveedores, a más tardar el 31 de diciembre, estén debidamente registrados en la contabilidad. Los recursos fiscales no devengados en estos términos, deberán enterarse a la Tesorería de la Federación.

h. ENTEROS A LA TESORERÍA DE LA FEDERACIÓN.

De acuerdo a la normatividad vigente, si el Centro tiene recursos presupuestales no devengados al cierre del ejercicio, el importe disponible se reintegra a la Tesorería de la Federación; asimismo, los rendimientos que se obtienen de inversiones u otros depósitos bancarios, derivados de los recursos fiscales, son reintegrados mensualmente a la Tesorería de la Federación.

3.- Cumplimiento global de metas por programa.

Durante el 2014, el Centro continuó desarrollando actividades, adquiriendo capacidades y promoviendo su crecimiento en el marco de su Planeación Estratégica. El periodo contempló en términos generales un crecimiento modesto en la plantilla de personal, una consolidación importante en las actividades de formación de recursos humanos, un enfoque al desarrollo de proyectos de alto valor agregado y un esfuerzo substancial en el posicionamiento del Centro en su entorno.

Se muestra a continuación los resultados de los indicadores del Centro y el grado de cumplimiento con respecto a la meta originalmente planteada. Posteriormente se realiza un análisis de las variaciones de cada indicador.

| PROGRAMA INSTITUCIONAL | INDICADOR | Unidad de Medida Propuesta | | RESULTADO 2014 | METAS 2014 | INDICADORES | | % DE CUMPLIMIENTO |
|-------------------------------|---|------------------------------------|---|---|------------|----------------|-------|-------------------|
| | | | | | | RESULTADO 2014 | META | |
| Investigación Científica | Generación de Conocimiento de Calidad Internacional | N_{FA} | Número de publicaciones arbitradas | 91 | 73 | 2.395 | 1.74 | 137.63 |
| | | N_i | Número de investigadores del Centro | 38 | 42 | | | |
| | Proyectos por Investigador | N_{PE} | Número de proyectos de investigación financiados con recursos externos | 102 | 110 | 2.684 | 2.62 | 102.45 |
| | | N_i | Número de investigadores del Centro | 38 | 42 | | | |
| Formación de Recursos Humanos | Calidad de los Posgrados | $N_{PKC}+2N_{PFD}+3N_{PC}+4N_{PO}$ | Número de programas registrados en el PNPC de reciente creación | 0 | 0 | 0.69 | 0.69 | 100 |
| | | | Número de programas registrados en el PNPC en desarrollo | 1 | 1 | | | |
| | | | Número de programas registrados en el PNPC consolidado | 3 | 3 | | | |
| | | | Número de programas registrados en el PNPC de competencia internacional | 0 | 0 | | | |
| | | $4N_{PP}$ | Número de programas de posgrado reconocidos por CONACYT en el PNPC | 4 | 4 | | | |
| | Generación de Recursos Humanos Especializados | $N_{GPE}+N_{GPM}+N_{GPD}$ | Número de alumnos graduados en programas de especialidad del PNPC | 0 | 0 | 0.632 | 0.60 | 105.26 |
| | | | Número de alumnos graduados en programas de maestría del PNPC | 22 | 20 | | | |
| | | | Número de alumnos graduados en programas de doctorado del PNPC | 2 | 5 | | | |
| | | | N_i | Número de investigadores del Centro | 38 | 42 | | |
| | Vinculación | Proyectos Interinstitucionales | N_{PI} | Número de proyectos interinstitucionales concluidos | 2 | 2 | 0.020 | 0.018 |
| N_{PI} | | | Número de proyectos de investigación | 102 | 110 | | | |

| PROGRAMA INSTITUCIONAL | INDICADOR | Unidad de Medida Propuesta | | RESULTADO 2014 | METAS 2014 | INDICADORES | | % DE CUMPLIMIENTO |
|--|--|------------------------------------|--|----------------|--------------|----------------|------|-------------------|
| | | | | | | RESULTADO 2014 | META | |
| Transferencia de Conocimiento e Innovación | Transferencia de Conocimiento | $N_{CTT n}$ | Número de contratos o convenios de transferencia de conocimiento, innovación tecnológica, social económica o ambiental firmados vigentes alineados al PECITI | 554 | 662 | 0.872 | 1.04 | 83.89 |
| | | $N_{CTT n-1}$ | Año | 635 | 635 | | | |
| | Propiedad Industrial Solicitada | $(N_{SP} + N_{SM} + N_{SD})_n$ | Número de solicitudes de patentes | 9 | 9 | 1.125 | 1.38 | 81.52 |
| | | | Número de solicitudes de modelos de utilidad | 0 | 2 | | | |
| | | | Número de solicitudes de diseños industriales | 0 | 0 | | | |
| | | $(N_{SP} + N_{SM} + N_{SD})_{n-1}$ | Año | 8 | 8 | | | |
| | Propiedad Industrial Licenciada | N_{PL} | Número de patentes licenciadas | 0 | 0 | 0.000 | 0.00 | 100.00 |
| | | N_{PR} | Número de patentes registradas (otorgadas) | 5 | 4 | | | |
| | Propiedad Industrial Intelectual | N_{DA_n} | Número de derechos de autor | 0 | 1 | 0.000 | 100 | 0.00 |
| | | $N_{DA_{n-1}}$ | n:Año | 0 | 0 | | | |
| Difusión y Divulgación | Actividades de Divulgación por Personal C y T | N_{ADPG} | Número de actividades de divulgación dirigidas al público en general | 234 | 188 | 2.571 | 1.74 | 147.78 |
| | | N_{PCYT} | Número de personal de ciencia y tecnología | 91 | 108 | | | |
| Gestión Presupuestal | Índice de Sostenibilidad Económica | M_{IP} | Monto de ingresos propios | \$24,352.61 | \$27,000.00 | 0.147 | 0.17 | 86.42 |
| | | M_{PT} | Monto de presupuesto <i>total del Centro</i> | \$165,757.15 | \$155,351.00 | | | |
| | Índice de Sostenibilidad Económica para la Investigación | M_{IRE} | Monto total obtenido por proyectos de investigación financiados con recursos externos | \$50,341.11 | \$43,502.00 | 0.445 | 0.42 | 105.95 |
| | | M_{IRE} | Monto total de Recursos Fiscales destinados a la Investigación | \$113,123.64 | \$102,680.80 | | | |

ANÁLISIS DE LAS VARIACIONES

Generación de Conocimiento de Calidad Internacional (Superado en 37.63%)

Se logró superar la meta establecida en un 37% debido a que el número de publicaciones con arbitraje fue superior en un 24% con respecto a lo planteado, por una parte y por la otra, que se tenía proyectado un 10% de incremento en el número de investigadores, situación que no se dió, lo que generó un incremento en la productividad por investigador que se refleja en el resultado total obtenido.

Proyectos por Investigador (Superado en 2.45%)

La ligera variación positiva es un reflejo de la proyección que se tenía de número de investigadores (42) y el resultado del año (38) y a la productividad unitaria lograda durante 2014.

Calidad de los Posgrados Cumplido al 100%)

Se mantuvo el registro de los 4 programas de posgrado en el PNPC del CONACYT

Generación de Recursos Humanos Especializados Superado en 5.26%)

La ligera variación positiva en este indicador se debió a un 10% mas de alumnos que lograron graduarse, en relación al estimado que en principio se hizo, lo anterior es un reflejo del seguimiento y exigencia académica que se desarrolló en el área durante el ejercicio en cuestión.

Proyectos Interinstitucionales concluidos (Superado en 7.84%)

A pesar de que el compromiso planteado de concluir dos proyectos interinstitucionales en el año fue cumplido en el mismo número, la variación se debe a un resultado menor en el número total de proyectos de investigación en un 8%.

Transferencia de Conocimiento (Alcanzado en 83.89%)

Durante 2014 el número de convenios o transferencias tuvo una variación negativa debido que, si bien el resultado económico se incrementó, el número de clientes que se captó fue menor, ya que se concentró la atención en mantener la cartera de clientes más que en prospectar debido al entorno económico.

Propiedad Industrial Solicitada (Alcanzado en 81.52%)

La variación en el indicador se debe al tiempo que ha tomado el desarrollo de modelos de utilidad ha sido mayor al estimado, (a diferencia del caso de las patentes en donde ya se tiene más experiencia). Cabe resaltar, en el primer trimestre del 2015, se está procediendo ya a su registro.

Propiedad Industrial Licenciada

No se registraron metas para este periodo

Propiedad Industrial Intelectual (No alcanzado)

El indicador tenía contemplado el desarrollo y protección de un software que aún se encuentra en desarrollo. Dado que la producción derechos de autor no es una de las actividades principales del Centro (solo se contempló un registro) y a pesar de que la variación es alta, es importante resaltar que el impacto en la producción global de propiedad intelectual, científica y tecnológica de este retraso es muy bajo.

Actividades de Divulgación por Personal C y T (Superado en 47.78%)

La variación positiva en este indicador se debió a una mayor dinámica institucional en las actividades de difusión y de vinculación, tanto con otras instituciones, como con escuelas y actividades de promoción de la ciencia, en la sociedad.

Índice de Sostenibilidad Económica (Alcanzado en 86.42%)

En el monto de ingresos propios, se tuvo una disminución debido a que, por la disminución en el crecimiento económico nacional de los años 2013 y 2014 en varios de los sectores y clientes que se atienden, unos disminuyeron su nivel de actividad y otros, retrasaron

proyectos de inversión. Esta diferencia se compensó con recursos concursados de convocatorias de infraestructura.

Índice de Sostenibilidad Económica para la Investigación (Superado en 5.95%)

La ligera variación en este indicador se debió a un mejor resultado en cuanto a los montos de proyectos que se había en un principio estimado y que en el resultado final impacta el que se hayan conseguido mejores condiciones y proyectos mayores en cuanto a montos.

4. Variaciones en el ejercicio presupuestal

a. Original autorizado

El presupuesto original autorizado de recursos fiscales ascendió a \$128,351,376.00 pesos, según anuncio programático para el ejercicio del PEF 2014; de los cuales en el gasto corriente de operación el 58.7% (\$75,345,263.00 pesos) corresponden a servicios personales; el 7.0% (\$8,990,324.00 pesos) para materiales y suministros; el 22.0% (\$28,228,989.00 pesos) a servicios generales; el 0.2% (\$286,800.00) de subsidios para becas; Para Inversión física el 9.3% (\$12,000,000.00) para bienes muebles y el 2.7% (\$3,500,000.00) para obra pública. Asimismo, el presupuesto autorizado de recursos propios fue de \$43,500,000.00 pesos.

b. Modificado

El presupuesto modificado autorizado al cierre del ejercicio 2014, ascendió a un monto de \$141,577,177.00 pesos de recursos fiscales y \$41,000,000.00 de pesos de recursos propios; en resumen, las afectaciones presupuestarias originaron un incremento neto de recursos fiscales del 10.3% (\$13,189,801.00 pesos), derivado de los siguientes movimientos presupuestales:

Adecuación 2014-38-90K-5: Adelanto de calendario para el capítulo 1000 servicios personales por un importe de \$4,677,606.00 pesos Adelanto de calendario, a favor del Centro de Investigación y Desarrollo Tecnológico en Electroquímica, S.C., con el fin de cubrir compromisos ineludibles de nómina indispensables para continuar con su operación normal..

Adecuación 2014-38-90C-49: Adelanto de calendario para los capítulos 2000 materiales, 3000 servicios y 4000 subsidio para becas por un importe de \$1,655,503.00 pesos con el fin de cubrir compromisos ineludibles de pago y servicios diversos indispensables para continuar con la operación del Centro.

Adecuación 2014-38-90A-72: Modificación al calendario de presupuesto del Centro del capítulo 4000 Subsidio para becas con el fin de adecuar la distribución mensual de los recursos presupuestales aprobados en atención a las necesidades institucionales y compatibles con las estimaciones de avance en el ejercicio de gasto, garantizando la congruencia con las obligaciones de pago.

Adecuación 2014-38-90C-78: Modificación al calendario de presupuesto del Centro del capítulo 1000 servicios personales con el fin de adecuar la distribución mensual de los recursos presupuestales aprobados de conformidad con las necesidades institucionales y estimaciones de pago, haciendo compatible con ello el ejercicio del gasto con los compromisos contractuales correspondientes, garantizando el cumplimiento pleno y oportuno de las obligaciones en materia laboral

Adecuación 2014-38-90K-86: Modificación al calendario de presupuesto del Centro de los capítulos 2000 y 3000 con el fin de adecuar la distribución mensual de los recursos presupuestales aprobados en atención a las necesidades institucionales y compatibles con las estimaciones de avance en el ejercicio de gasto, garantizando la congruencia con las obligaciones de pago

Adecuación 2014-38-90X-125: Transferencias compensadas del programa presupuestario U004 Programa de Desarrollo Científico y Tecnológico por un importe de 6.5 millones de pesos, con el objeto de lograr una mayor eficiencia en la asignación de los recursos presupuestarios que permitan coadyuvar al fortalecimiento de la infraestructura científica y tecnológica de los Centros Públicos CONACYT.

Adecuación 2014-38-90X-184: Transferencias compensadas del programa presupuestario U004 Programa de Desarrollo Científico y Tecnológico por un importe de \$3.5 millones de pesos, con el objeto de lograr una mayor eficiencia en la asignación de los recursos presupuestarios que permitan coadyuvar al fortalecimiento de la infraestructura científica y tecnológica de los Centros Públicos CONACYT.

Adecuación 2014-38-90X-192: Transferencia compensada por un importe de \$2,303,300.00 pesos con cargo al paquete salarial asignado al sector, con el fin de llevar a cabo la creación de 7 plazas de personal científico y tecnológico con vigencia a partir del 1° de enero de 2014

Adecuación 2014-38-90X-214: Transferencia compensada de recursos por un importe de \$2,088,200.00 pesos, a efecto de cubrir la Política Salarial al Personal Científico y Tecnológico y Administrativo y de apoyo adscrito a los Centros Públicos de Investigación CONACYT, con vigencia a partir del 1 de enero y/o febrero del 2014.

Adecuación 2014-38-90K-255: Transferencia compensada de recursos presupuestarios entre partidas del Gasto Corriente con el fin de apoyar las actividades institucionales para otorgar suficiencia presupuestaria a diversas partidas necesarias para cumplir con los objetivos de las áreas sustantivas del Centro de Investigación y Desarrollo Tecnológico en Electroquímica, S.C.

Adecuación 2014-38-90X-262: Transferencia compensada por un importe de \$494,900.00 con cargo al paquete salarial asignado al sector, con el fin de llevar a cabo la conversión por promoción de plazas de personal científico y tecnológico.

Adecuación 2014-38-90K-324: Transferencia compensada de recursos presupuestarios entre partidas del Gasto Corriente por un importe de \$163,200.00 pesos con el fin de apoyar las actividades institucionales para otorgar suficiencia presupuestaria al otorgamiento de becas a estudiantes para cumplir con el objetivo de la Formación de Recursos Humanos del Centro de Investigación y Desarrollo Tecnológico en Electroquímica, S.C.

Adecuación 2014-38-900-335: Transferencia compensada de recursos presupuestarios entre unidades responsables respecto de partidas de gasto corriente por un importe de \$1,696,599.00 pesos con motivo del apoyo que diversos centros le están brindando al Centro de Investigaciones Biológicas del Noroeste, S.C. (CIBNOR) en razón de la situación de emergencia que enfrenta dicho centro derivada del paso del Huracán Odile por el territorio de Baja California Sur y con el objetivo de disminuir en lo posible la afectación a sus operaciones y actividades sustantivas.

Con relación al presupuesto de recursos propios en el 2014, no hubo modificación al flujo de efectivo.

Variaciones en el ejercicio presupuestal en los ingresos sobre la base de Flujo de efectivo y devengado

| ESTADO ANALÍTICO DE INGRESOS PRESUPUESTARIOS | | | | | |
|--|--------------------|--------------------|--------------------|--------------------|------------------|
| 90K Centro de Investigación y Desarrollo Tecnológico en Electroquímica, S.C. | | | | | |
| al 31 de diciembre de 2014 | | | | | |
| FUENTE DE INGRESO | ESTIMADO | MODIFICADO | DEVENGADO | RECAUDADO | DIFERENCIA |
| INGRESOS POR VENTA DE BIENES Y SERVICIOS | 43,500,000 | 43,500,000 | 25,077,379 | 24,251,124 | 19,248,876 |
| TRANSFERENCIAS, ASIGNACIONE, SUBSIDIOS Y OTRAS AYUDAS | 128,351,376 | 141,541,177 | 141,541,177 | 141,404,557 | 13,053,181 |
| TOTALES | 171,851,376 | 185,041,177 | 166,618,556 | 165,655,681 | 6,195,695 |

La meta de ingresos auto-generados, a nivel flujo de efectivo no se alcanzó logrando un ingreso cobrado del 55.7 por ciento por un monto de \$24,251,124.00 pesos. Los Ingresos autogenerados son provenientes de la venta de servicios y proyectos comercializados, así como de ingresos diversos tales como productos financieros, recuperación de seguros, penalización a proveedores, entre otros. De igual forma se tiene ingresos de Proyectos y apoyos para Investigación de Fondos Mixtos, Institucionales y Sectoriales, pero que se registran dentro de las operaciones ajenas al ser Fondos en Administración.

De los recursos federales del presupuesto modificado por un monto de \$141,541,177.00 pesos se recibieron \$141,404,557 quedando un monto a recibir en el ejercicio 2015 por \$136,620.00 pesos; Se ejerció el 100 por ciento de los recursos por lo que no se efectuó reintegro de recursos a la Tesorería de la Federación.

Variaciones en el ejercicio presupuestal en los egresos sobre la base de devengado

| Concepto | Programado | Ejercido | Variación en importe |
|----------------------------|-----------------------|-----------------------|----------------------|
| Servicios Personales | 88,155,570.00 | 81,596,183.03 | 6,559,386.97 |
| Materiales y Suministros | 23,311,195.00 | 12,767,037.57 | 10,544,157.43 |
| Servicios Generales | 47,124,412.00 | 35,700,164.82 | 11,424,247.18 |
| Becas | 950,000.00 | 936,571.03 | 13,428.97 |
| Bienes Muebles e Inmuebles | 22,000,000.0 | 22,000,000.00 | 0.00 |
| Inversión Pública | 3,500,000.00 | 3,500,000.00 | 0.00 |
| Fideicomiso | 0.00 | 15,000,000.00 | -15,000,000.00 |
| Total | 185,041,177.00 | 171,499,956.45 | 13,541,220.55 |

Por lo que se refiere al detalle de algunas de las partidas sujetas a racionalidad, austeridad y disciplina presupuestal, se obtuvieron los siguientes resultados:

a) Servicios Personales:

El total devengado por \$81,596,183.03 pesos, \$80,231,663.00 pesos corresponde al presupuesto de recursos fiscales y \$1,364,520.03 pesos al presupuesto de recursos propios. Existe un subejercicio neto por \$6,559,376.97 pesos que representan un 7.4% del presupuesto total modificado a diciembre los cuales corresponden en su totalidad al

presupuesto programado de recursos propios. Estas variaciones se comentan más a detalle a continuación en la justificación por tipo de recurso.

Recursos Fiscales: Se recibió la totalidad los recursos del presupuesto modificado a diciembre por un importe de \$80,231,663.00 de pesos, los cuales se devengaron en su totalidad en el ejercicio. El presupuesto original sufrió un incremento neto con respecto al original durante el año por un importe \$4,886,400.00 de pesos correspondientes a los siguientes conceptos: Creación de 7 plazas de personal científico y tecnológico, incremento para cubrir la Política Salarial al Personal Científico y Tecnológico y Administrativo y la conversión por promoción de plazas de personal científico y tecnológico.

Recursos Propios: Del presupuesto autorizado en el año por un monto de \$7,923,907.00 pesos el cual comprende los recursos para cubrir los sueldos de las plazas de personal eventual y los estímulos Personal Científico y Tecnológico, se ejercieron recursos por \$1,364,520.03 pesos. Al final del ejercicio resulta un sub ejercicio por la totalidad de los recursos presupuestados, ya que no se devengaron la mayor parte del presupuesto de recursos al no haber incorporación de personal eventual para el desarrollo de proyectos comercializados, considerando que los proyectos de desarrollo tecnológicos y servicios especiales se cubrieron con el personal científico y tecnológico con que cuenta el Centro. Adicionalmente y en mayor medida contribuye al subejercicio un menor ejercicio del presupuesto en el otorgamiento de estímulos al Personal Científico y Tecnológico.

b) Materiales y Suministros:

Del total del presupuesto ejercido por \$12,767,037.57 pesos, corresponden \$8,240,262.00 pesos a recursos fiscales y \$4,526,775.57 pesos a recursos propios. Existe un sub ejercicio neto por \$10,544,157.43 pesos que corresponde a un 45.2% del presupuesto acumulado por \$23,311,195.00 pesos.

Recursos Fiscales: Se recibió todo el presupuesto modificado de recursos fiscales para este capítulo en el ejercicio por \$8,240,262.00 pesos, los cuales se devengaron en su totalidad. El ejercicio de los recursos se realizó principalmente en las partidas presupuestales: 21101 materiales de oficina, 21501 material de apoyo informativo, 21201 materiales de impresión y reproducción, 21601 material de limpieza, 29401 refacciones y accesorios de computo, 29501 Refacciones y accesorios menores de equipo e instrumental de laboratorio, 29601 refacciones y accesorios menores de equipo de transporte, 26103 combustible y 27201 prendas de protección personal. El presupuesto original autorizado sufrió en el año un decremento por \$750,062.00 pesos derivado a una transferencia de recursos presupuestarios respecto de partidas de gasto corriente con motivo del apoyo brindando al Centro de Investigaciones Biológicas del Noroeste, S.C. (CIBNOR) en razón de la situación de emergencia que enfrento derivada del paso del Huracán Odile por el territorio de Baja California Sur y con el objetivo de disminuir en lo posible la afectación a sus operaciones y actividades sustantivas..

Recursos Propios: El presupuesto acumulado en el año fue por \$15,070,933.00 pesos y un presupuesto ejercido de \$4,528,775.57 pesos. El sub ejercicio fue por \$10,544,157.43 pesos que representa a un 70.0% del presupuesto programado para propios en el ejercicio. El subejercicio se presenta como consecuencia de una menor adquisición de gasto en este capítulo para el desarrollo de proyectos y servicios con respecto al presupuesto programado considerando que no se ha alcanzado la meta programada en la recaudación de recursos propios por la venta de bienes y servicios. La adquisición en este capítulo comprende principalmente la compra en las siguientes partidas: 24901 Otros materiales y artículos de construcción, 25101 productos químicos básicos, 25501 materiales, accesorios y suministros de laboratorio, 24601 material eléctrico y electrónico, 29501 refacciones y accesorios menores de equipo de laboratorio, 26103 combustible y 27201 prendas de protección de personal para cubrir las necesidades en el desarrollo de proyectos y servicios comercializados.

c) Servicios Generales:

Del total devengado por \$35,700,164.82 pesos, corresponden \$27,119,252 pesos a recursos fiscales y \$8,580,912.82 pesos a recursos propios. Resulta un sub ejercicio por \$11,424,247.18 pesos que corresponde a un 24.2% del presupuesto total programado en el año por 48,234,149 de pesos.

Recursos Fiscales: Recursos Fiscales: Se recibió todo el presupuesto de recursos fiscales programados en el periodo para este capítulo en el ejercicio por \$27,119,252.00 pesos, los cuales se devengaron en su totalidad. El ejercicio del gasto en este capítulo comprende las partidas principalmente para cubrir los servicios básicos como 31101 Energía eléctrica, 31301 agua, 31401 teléfono convencional y 31701 internet. Adicionalmente en servicios como 32301 arrendamiento de Equipo y bienes informáticos, 33104 asesoría, 33901 subcontratación de terceros, 34501 seguros de bienes patrimoniales, 35101 mantenimiento de inmuebles, 35301 mantenimiento de bienes informáticos, 35501 mantenimiento de vehículos terrestre, 37504 viáticos, 37204 pasajes, 33401 capacitación y 33901 subcontratación de servicios con terceros. El presupuesto original autorizado sufrió en el año un decremento por \$1,109,737.00 pesos derivado a una transferencia de recursos presupuestarios respecto de partidas de gasto corriente con motivo del apoyo brindando al Centro de Investigaciones Biológicas del Noroeste, S.C. (CIBNOR) en razón de la situación de emergencia que enfrente derivada del paso del Huracán Odile por el territorio de Baja California Sur y con el objetivo de disminuir en lo posible la afectación a sus operaciones y actividades sustantivas.

Recursos Propios: El presupuesto acumulado al periodo es por \$20,005,160.00 pesos y un presupuesto ejercido de \$8,580,912.82 pesos. El sub ejercicio por \$11,424,247.18 pesos representa un 57.1% del presupuesto programado para propios en el periodo y como consecuencia de una menor adquisición de gasto en este capítulo para el desarrollo de proyectos y servicios con respecto al presupuesto programado. El ejercicio del gasto se realizó principalmente en partidas tales como: 33104 asesorías, 33901 sub contratación de servicios con terceros, 35701 mantenimientos de maquinaria y equipo, 37204 pasajes, 37504 viáticos y 33901 subcontratación de servicios con terceros.

d) Becas:

Recursos Fiscales: Se recibió todo el presupuesto de recursos fiscales programados para este capítulo en el periodo por \$450,000.00 pesos, los cuales se erogaron en su totalidad en la partida presupuestal 43901 subsidios para becas.

Recursos Propios

El presupuesto acumulado al periodo es por \$500,000.00 pesos y un presupuesto ejercido de \$486,571.03 pesos. El sub ejercicio por \$13,428.97 pesos que representa a un 2.7% del presupuesto programado para propios en el periodo, se da básicamente por una menor incorporación de estudiantes en proyectos de investigación y por lo tanto en el otorgamiento de becas con recursos autogenerados.

e) Bienes Muebles e Inmuebles:

Recursos Fiscales: Se obtuvieron recursos por un importe de \$22,000,000.00 pesos correspondiente a 4 Programas de adquisiciones en equipo de laboratorio partida 53101. Los programas de adquisiciones fueron registrado en el módulo de Cartera de Programas y Proyectos de Inversión del Portal Aplicativo de la Secretaría de Hacienda obteniendo las claves de cartera 133890K0001, 133890K0003, 133890K0004 y 143890K0001. Los recursos autorizados fueron devengados y pagados en su totalidad al 31 de diciembre.

f) Inversión Pública:

Recursos Fiscales: Se obtuvieron recursos por un importe de \$3,500,000.00 pesos correspondiente a un Programa Mantenimiento y Rehabilitación de edificaciones no habitacionales partida presupuestal 62202. El programa de mantenimiento fue registrado en el módulo de Cartera de Programas y Proyectos de inversión del Portal Aplicativo de la Secretaría de Hacienda obteniendo la clave de cartera 133890K0002 denominado: REACONDICIONAMIENTO GENERAL DE LOS EDIFICIOS DEL CIDETEQ UNIDAD SANFANDILA. Los recursos autorizados fueron devengados y pagados en su totalidad al 31 de diciembre.

g) Fideicomiso:

Adicionalmente el ejercicio del gasto contempla los recursos correspondientes al remanente de recursos propios por un importe de \$15,000,000.00 pesos que fueron transferidos al FIDEICOMISO de Investigación Científica y Desarrollo Tecnológico del Centro Público de Investigación y Desarrollo tecnológico en Electroquímica, S.C., en Materia de Electroquímica, Agua, Procesos, Materiales Ambiente y Ciencias con clave 20003890K01112.

Variaciones en el ejercicio presupuestal en los egresos sobre la base de Flujo de efectivo

| Concepto | Programado | Pagado | Variación en importe |
|----------------------------|-----------------------|-----------------------|----------------------|
| Servicios Personales | 88,155,570.00 | 83,256,483.64 | 4,899,086.36 |
| Materiales y Suministros | 23,311,195.00 | 13,363,177.09 | 9,948,017.91 |
| Servicios Generales | 47,124,412.00 | 34,399,473.09 | 12,724,938.91 |
| Becas | 950,000.00 | 936,571.03 | 13,428.97 |
| Bienes Muebles e Inmuebles | 22,000,000.0 | 22,000,000.00 | 0.00 |
| Inversión Pública | 3,500,000.00 | 3,500,000.00 | 0.00 |
| Fideicomiso | 0.00 | 15,000,000.00 | -15,000,000.00 |
| Total | 185,041,177.00 | 172,455,704.85 | 12,585,472.15 |

- a) Servicios Personales: la variación con respecto al presupuesto programado se origina por un menor ejercicio del gasto en recursos propios en el renglón de estímulos partida presupuestal 17102. Adicionalmente no se ejercieron los recursos programado para las plazas de eventuales. El pagado incluye ejercicios anteriores por un importe de \$2,992,247.62 pesos de ejercicios anteriores correspondiente en su mayoría a las aportaciones de seguridad social patronales no pagadas al 31 de diciembre del año 2013.
- b) Materiales y suministros: De igual forma se presenta un sub ejercicio como consecuencia de una menor adquisición insumos para el desarrollo de proyectos y servicios con respecto al presupuesto programado, ya que el gasto en que se incurrió para el desarrollo de grandes proyectos requirió en su mayor parte de recursos para cubrir partidas del gasto en Servicios Generales. El gasto pagado comprende principalmente las siguientes partidas: 24901 Otros materiales y artículos de construcción, 25101 productos químicos básicos, 25501 materiales, accesorios y suministros de laboratorio, 24601 materia eléctrico y electrónico, 29501 refacciones y accesorios menores de equipo de laboratorio y 27201 prendas de protección de personal para cubrir las necesidades en el desarrollo de proyectos y servicios comercializados. El pagado incluye \$590,155.48 pesos del ejercicio anterior correspondiente a devengado no pagado de materiales al 31 de diciembre del año anterior.
- c) Servicios Generales: Se observa un sub ejercicio como consecuencia de un menor ejercicio de recursos en la adquisición de gasto en este capítulo para el desarrollo de proyectos y servicios con respecto al presupuesto programado. El ejercicio del gasto se realizó principalmente en partidas tales como: 33104 asesorías, 33602 otros servicios comerciales, 33901 sub contratación de servicios con terceros, 35701 mantenimientos de maquinaria y equipo, 37204 pasajes, 37504 viáticos y 33901 subcontratación de servicios con terceros. El pagado incluye \$6,285,642.55 pesos del ejercicio anterior correspondiente a devengado no pagado de servicios a proveedores al 31 de diciembre del año anterior
- d) Becas: Se observa un ligero sub ejercicio derivado de los apoyos a estudiantes en proyectos de investigación financiados con recursos propios. El presupuesto de fiscales se pagó en su totalidad en el ejercicio 2014.
- e) Bienes Muebles; Se obtuvo un monto autorizado por \$22,000,000.00 pesos, los cuales se devengaron y se pagaron en su totalidad en equipo de laboratorio.

- f) Inversión Pública; Se obtuvo un monto autorizado por \$3,500,000.00 pesos, los cuales se devengaron y se pagaron en su totalidad en un Programa de Mantenimiento y Rehabilitación de las instalaciones de Sanfandila
- g) El pagado incluye en el ejercicio incluye \$3,500,000.00 pesos por concepto correspondientes al traspaso del remanente de recursos propio al FIDEICOMISO del CIDETEQ.

5.- Disposiciones de racionalidad y austeridad presupuestaria

Las disposiciones de racionalidad, austeridad y disciplina presupuestal en el manejo de los recursos públicos y en particular en las partidas que entran en esta política; se observó un Sub-ejercicio global con relación al presupuesto programado del ejercicio 2014. En relación a las partidas de racionalidad y austeridad, así como restringidas se tiene lo siguiente:

| Concepto | Programado | Ejercido | Variación en importe |
|--------------------------------|------------|----------|----------------------|
| Materiales y útiles de oficina | 554,623 | 229,609 | 325,014 |
| Combustibles | 428,083 | 423,731 | 4,352 |
| Energía eléctrica | 417,462 | 998,427 | (580,965) |
| Servicio de agua | 528,853 | 162,683 | 366,170 |
| Servicios telefónico | 254,330 | 795,710 | (541,380) |
| Otras asesorías | 214,992 | 200,893 | 14,099 |
| Mantenimiento vehículos | 267,552 | 278,704 | (11,152) |
| Pasajes | 214,834 | 177,265 | 37,569 |
| Viáticos | 180,880 | 723,297 | (542,417) |

Se observa sobre ejercicio en algunas partidas de servicios básicos, derivado básicamente por el crecimiento que ha tenido el Centro en número de personal y estudiantes, así como por las nuevas unidades con que cuenta el CIDETEQ como lo es la Unidad de Corregidora Querétaro y la de Tijuana Baja California y adicionalmente al bajo presupuesto original asignado el cual muy difícilmente se puede incrementar considerando que son partidas restringidas y sus adecuaciones solo pueden realizarse entre otras restringidas principalmente los servicios básicos. El sobre ejercicio también se observó en las partidas de movilidad como viáticos derivado del bajo presupuesto autorizado repercutiendo en las actividades sustantivas de los investigadores. También se puede observar subejercicios en partidas tales como combustible, material de oficina recursos derivado de las medidas de ahorro, recursos que fueron utilizados en el gasto de funcionamiento para las áreas sustantivas.

Algunos de los subejercicios se originan en su mayoría en diversas partidas del presupuesto de recursos propios por una menor adquisición en insumos y servicios para el desarrollo de proyectos y servicios comercializados. Dentro de las medidas de racionalidad se observa que al utilizar el servicio de traslado de personal a través de un proveedor se obtuvo un mejor ejercicio del gasto en mantenimiento vehicular y en refacciones. Adicionalmente se obtuvo un programa de adquisiciones en 2014 denominado CONTRIBUCIÓN A LA SOSTENIBILIDAD ENERGÉTICA DE LA INFRAESTRUCTURA FÍSICA DEL CIDETEQ MEDIANTE LA INTEGRACIÓN DE SISTEMA DE ENERGÍA RENOVABLE PARA EL SUMINISTRO DE ENERGÍA ELÉCTRICA, el cual permitirá en un corto plazo disminuir el gasto en energía eléctrica en las instalaciones de CIDETEQ Sanfandila.

6.- Conciliación global entre los estados financieros y las presupuestales

Se anexan conciliaciones en los formatos establecidos en el anexo de la guía presupuestal.

7.- Sistema Integral de Información

Las cifras reportadas en el Sistema Integral de Información WEB guardan total congruencia con los registros contables y presupuestales de la entidad. Asimismo, es posible hacer la conciliación de las mismas con lo reportado en la Cuenta de la Hacienda Pública Federal correspondiente al ejercicio 2014 y son congruentes con la información presentada en el estado de ingresos y egresos presupuestales.

Al 31 de enero de 2014 se cumplió al 100% con el envío de los formatos establecidos en el SII@WEB de acuerdo a los requerimientos señalados en el mismo sistema para el ejercicio 2014.

8.- Tesorería de la federación

No hubo en el ejercicio enteros a la Tesorería de la Federación (TESOFE) de ingresos excedentes al presupuesto modificado autorizado o reintegro de recursos por concepto de transferencias que al 31 de diciembre del ejercicio al sujeto a revisión no hayan sido devengados.

9. Presentación de la Cuenta de la Hacienda Pública Federal

Los formatos definitivos de la Cuenta de la Hacienda Pública Federal del ejercicio 2014, se cargaron a través de la plataforma de la SHCP denominada Sistema para la Integración de la Cuenta Pública (SICP) conforme a los tiempos establecidos en los "Lineamientos Específicos para las entidades que conforman el Sector Paraestatal para la integración de la Cuenta Pública 2014", emitidos mediante el oficio circular 309-A-047/2015 del 19 de febrero de 2015. El sistema está configurado para dar cumplimiento al acuerdo por el que sea armoniza la estructura de las cuentas Públicas, emitido por el Consejo Nacional de Armonización Contable (CONAC) en diciembre 2013.

Estas nueve notas forman parte integrante de los Estados e Información Presupuestaria, por el año terminado al 31 de diciembre de 2014.



DR. LUIS ARTURO GODÍNEZ MORA-TOVAR
DIRECTOR GENERAL



L.A. KARLA OLIVIA BUSTOS NAVARRO
DIRECTORA DE ADMINISTRACIÓN